



Líderes en Innovación

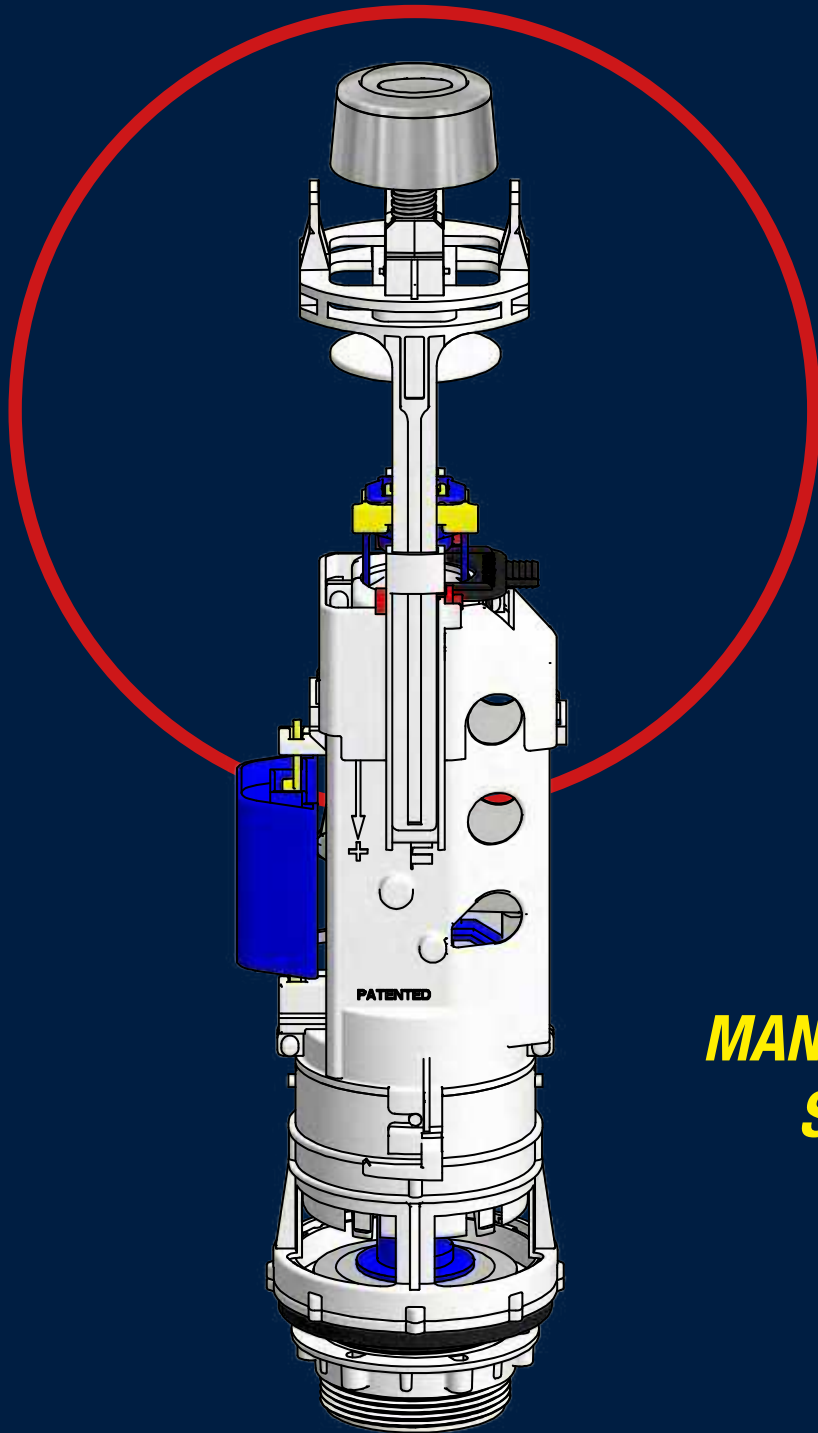
Calidad y Servicio

SEPTIEMBRE
CATÁLOGO - TARIFA
CATALOGUE - RATE

24

NOVEDADES 2024

SEGUIMOS AMPLIANDO GAMA



T-285

POR FIN NUESTRO ANTIVANDÁLICO




MANGUITOS INODORO
SEMIFLEXIBLES Y LABIADOS

SENCILLO Y EFICAZ

**SIFONES
BOTELLA
CÓNICOS
+ PLUS**



**SIFÓN BOTELLA
BLANCO MATE**



**SIFÓN BOTELLA LATÓN
BLANCO MATE**



**PVC PRESIÓN
HASTA Ø110**

Un equipo humano a su servicio



*Presidente
Rafael Morán*

*Director General
Óscar Morán*



*Jefe de Administración
Gonzalo Ligero*



*Director Comercial
Marcos Fernández*



*Marketing
Enrique Llinares*

*Nuestro mejor valor
la cercanía con los clientes*



*Atención al Cliente
Maribel Borragán*



*Facturación
Esther González*



*Asistente Comercial
Miriam Díez*



*Logística y Producción
Ezequiel Hurtado*



*Informática
Francisco López*



*Gestión de Pedidos
Ismael Peinado*



*Contabilidad
Rafael Chinchilla*



*Comercio Exterior
Younes Zizi*



*Diseño Técnico
Daniel Fernández*

*Vuestras Necesidades,
las hacemos Nuestras*



*Más de 20.000 m²
a vuestro servicio*

Gracias por Ayudarnos

Instalación Solar Fotovoltaica de Autoconsumo TECNOAGUA



- **750 placas solares instaladas.**
- **Una autosuficiencia superior al 35%.**
- **Disminución de la Huella de Carbono reduciendo las emisiones de Co2 en más de 200 toneladas anuales.**
- **Esta instalación equivale a la plantación de más de 2.000 árboles al año.**





Ampliación de instalaciones 2023



3500 m adicionales

EMPRESA CERTIFICADA

ISO 9001

Diseño,

Fabricación y

Comercialización



AVDA. DEL RODALET, Nº 20
 03690 SAN VICENTE DEL RASPEIG
 ALICANTE (ESPAÑA)
 TLF +34 965 672 611
 FAX +34 965 663 367
 MAIL info@hidrotecnoagua.com
 WEB www.hidrotecnoagua.com



*Visita
 nuestra
 web*

INDICE POR FAMILIAS


ACCESORIOS WC



Mecanismos de Cisterna 14



Tapas Inodoro 34



Cisternas Empotradas 40



Manguitos Inodoro 46



Serie Luxury 52



Sifones Sencillos y Flexibles 70



Sifones Dobles y Fregadero 82



Válvulas de Desagüe 90



Desagües de Baño 96



Accesorios 106



Desagües Plato Ducha Obra 116



Botes Sifónicos 128



Sumideros y Calderetas 132



Canaletas 1000 - 500 140



Accesorios Evacuación 148



Accesorios Presión 164



Fitting PPFV y Collarines 170



Válvulas de Esfera 174



Fitting Latón 176



Recambios 182



Índice de Códigos 192

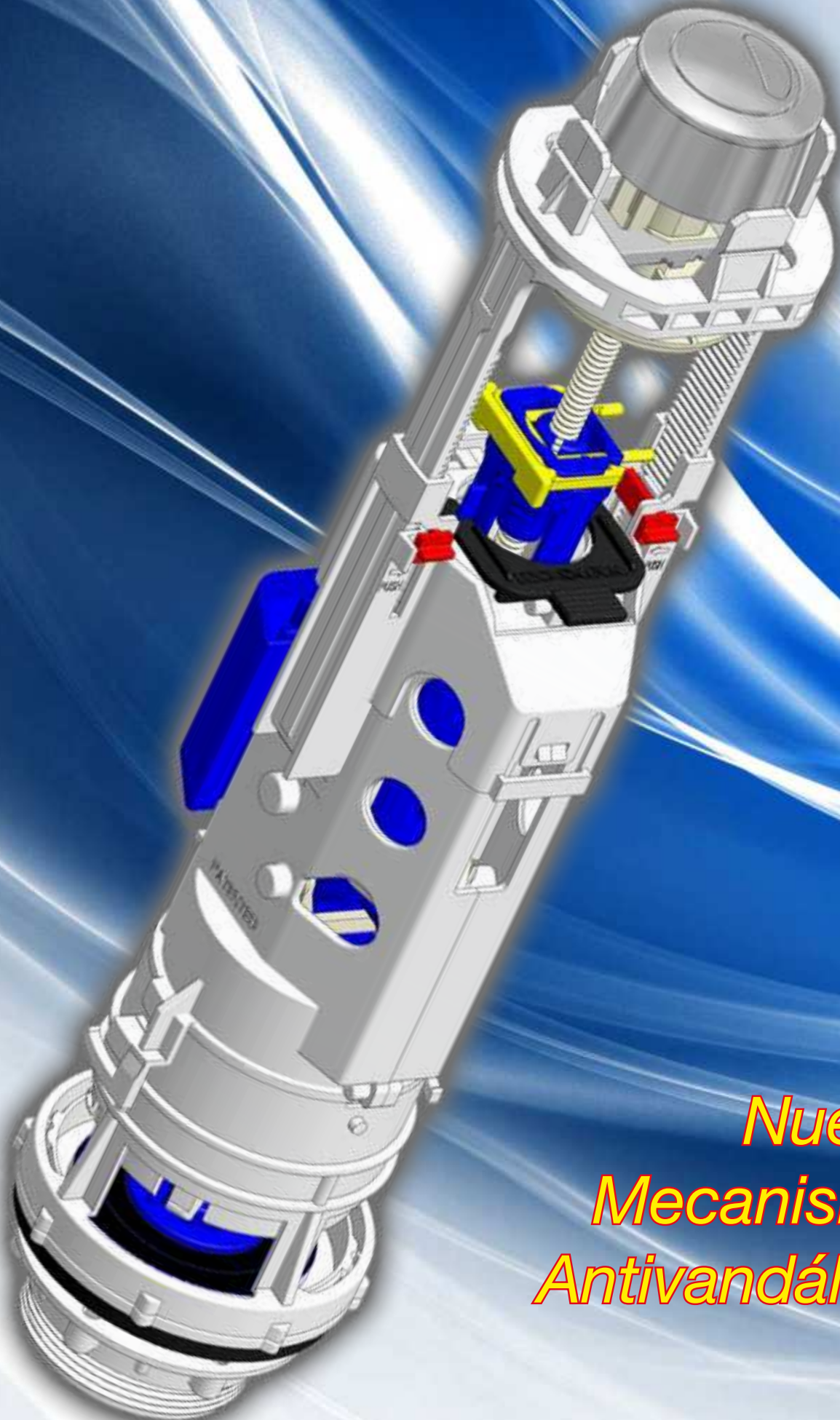
DESAGÜES SUELO

ACCESORIOS PVC

ACCESORIOS POLIETILENO (PE)

RECAMBIOS Y CÓDIGOS

SIFONES Y DESAGÜES



*Nuevo
Mecanismo
Antivandálico*

Mecanismos Cisterna

Cistern mechanism



TECNOAGUA

SAIL TEAM

UNA EMPRESA A TODA VELA

MECANISMO UNIVERSAL DOBLE DESCARGA POR CABLE



REF.	FORMATO	CÓDIGO	FIGURA	U/C	PVP €
REF.	FORMAT	CODE	FIGURE	U/Box	€/pc
T-280NS+	CAJA	50771		SIN KIT	16 28,51
T-280N+	CAJA	50770		CON KIT	16 31,03



MECANISMO UNIVERSAL
SIN DESMONTAR EL TANQUE



AHORRO DE AGUA
HASTA 100 LITROS AL DÍA



RÁPIDA INSTALACIÓN
SIMPLE Y SIN HERRAMIENTAS



PRODUCTO PATENTADO
PROTEGIENDO NUESTRO I+D



GARANTÍA DE CALIDAD
+ 25 AÑOS DE EXPERIENCIA



Pulsador
DOBLE

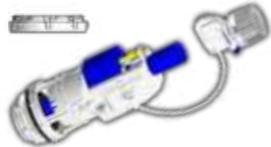

T-280+

MÁXIMA ADAPTACIÓN

ESCANEA EL CÓDIGO QR
PARA VER LA FICHA DEL PRODUCTO,
VIDEO DE INSTALACIÓN,
IMÁGENES, ETC...









DIFERENTES COMBINACIONES DEL T-280

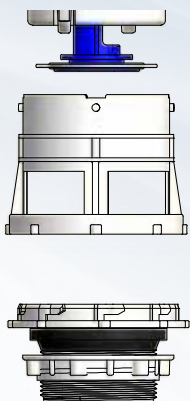
REF.	FORMATO	CÓDIGO	FIGURAS	U/C	PVP €		
REF.	FORMAT	CODE	FIGURES	U/B	€/pc		
T-280B	BOLSA new	70770		CON KIT		16	26,15

Conjunto Mecanismo + Grifo Flotador

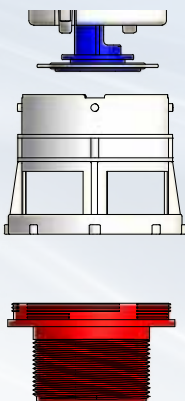
**BOLSA
CON COLGADOR**



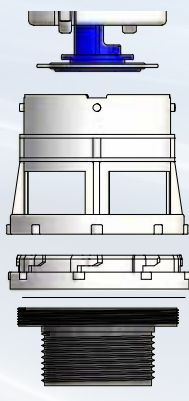
T-280B.469	BOLSA new	71770		CONJUNTO EMBOLSADO	16	42,56
T-280B.468	BOLSA new	72770		CONJUNTO EMBOLSADO	16	43,03
T-280B.461	BOLSA new	73770		CONJUNTO EMBOLSADO	16	39,47
T-280B.451	BOLSA new	74770		CONJUNTO EMBOLSADO	16	40,24
T-280B.462	BOLSA new	75770		CONJUNTO EMBOLSADO	16	33,30
T-280B.452	BOLSA new	76770		CONJUNTO EMBOLSADO	16	36,71



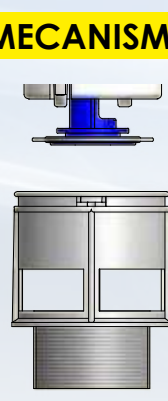
TECNOAGUA



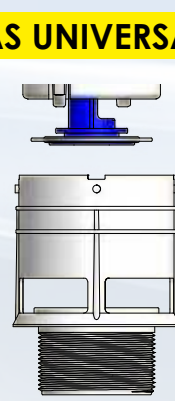
BAYONETA



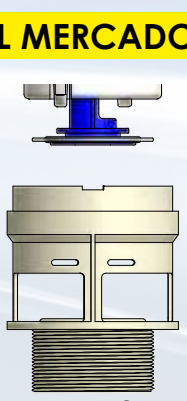
ROSCADA
ROCA



CAMPANA
ANTIGUA ROCA



CAMPANA
NUEVA ROCA



CAMPANA ÚLTIMA
ROCA

EL MECANISMO MÁS UNIVERSAL DEL MERCADO

*Las denominaciones anteriores son Marcas (R)egistradas por compañías no relacionadas con HIDROTECNOAGUA, S.L.

MECANISMO UNIVERSAL SIMPLE DESCARGA INTERRUPTIBLE



REF.	FORMATO	CÓDIGO	FIGURA	U/C	PVP €	
REF.	FORMAT	CODE	FIGURE	U/Box	€/pc	
T-281NS+	CAJA	50773		SIN KIT	15	18,18
T-281N+	CAJA	50772		CON KIT	15	20,62



MECANISMO UNIVERSAL
SIN DESMONTAR EL TANQUE



AHORRO DE AGUA
HASTA 100 LITROS AL DÍA



RÁPIDA INSTALACIÓN
SIMPLE Y SIN HERRAMIENTAS



PRODUCTO PATENTADO
PROTEGIENDO NUESTRO I+D



GARANTÍA DE CALIDAD
+ 25 AÑOS DE EXPERIENCIA



Pulsador
SIMPLE

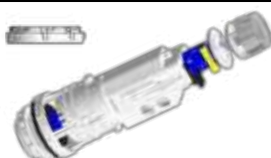

T-281+

MÁXIMA ADAPTACIÓN

ESCANEA EL CÓDIGO QR
PARA VER LA FICHA DEL PRODUCTO,
VIDEO DE INSTALACIÓN,
IMÁGENES, ETC...






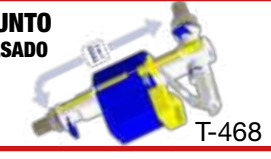





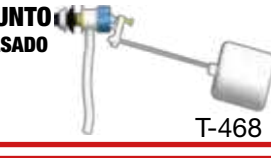


DIFERENTES COMBINACIONES DEL T-281

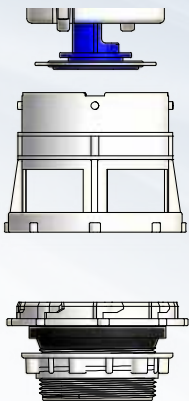
REF.	FORMATO	CÓDIGO	FIGURAS	U/C	PVP €		
REF.	FORMAT	CODE	FIGURES	U/B	€/pc		
T-281B	BOLSA new	70772		CON KIT		15	17,27

Conjunto Mecanismo + Grifo Flotador

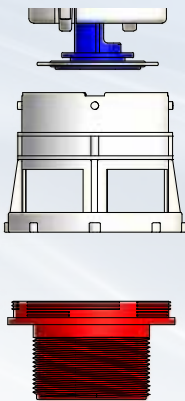
BOLSA CON COLGADOR



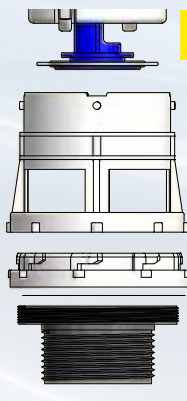
T-281B.469	BOLSA new	71772	 CONJUNTO EMBOLSADO 	15	33,82
T-281B.468	BOLSA new	72772	 CONJUNTO EMBOLSADO 	15	34,15
T-281B.461	BOLSA new	73772	 CONJUNTO EMBOLSADO 	15	30,59
T-281B.451	BOLSA new	74772	 CONJUNTO EMBOLSADO 	15	31,35
T-281B.462	BOLSA new	75772	 CONJUNTO EMBOLSADO 	15	24,41
T-281B.452	BOLSA new	76772	 CONJUNTO EMBOLSADO 	15	27,82



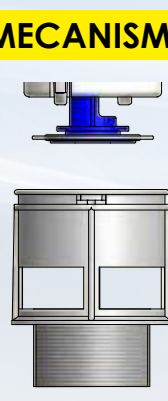
TECNOAGUA



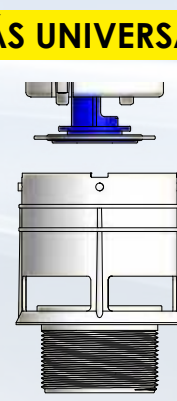
BAYONETA



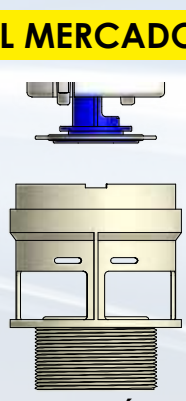
ROSCADA
ROCA



CAMPANA
ANTIGUA ROCA



CAMPANA
NUEVA ROCA



CAMPANA ÚLTIMA
ROCA

EL MECANISMO MÁS UNIVERSAL DEL MERCADO

*Las denominaciones anteriores son Marcas (R)egistradas por compañías no relacionadas con HIDROTECNOAGUA, S.L.

MECANISMO UNIVERSAL DOBLE DESCARGA POR PULSADOR



REF.	FORMATO	CÓDIGO	FIGURA	U/C	PVP €
REF.	FORMAT	CODE	FIGURE	U/Box	€/pc
T-282NS+	CAJA	50775		SIN KIT	15 25,00
T-282N+	CAJA	50774		CON KIT	15 27,35



MECANISMO UNIVERSAL
SIN DESMONTAR EL TANQUE



AHORRO DE AGUA
HASTA 100 LITROS AL DÍA



RÁPIDA INSTALACIÓN
SIMPLE Y SIN HERRAMIENTAS



PRODUCTO PATENTADO
PROTEGIENDO NUESTRO I+D



GARANTÍA DE CALIDAD
+ 25 AÑOS DE EXPERIENCIA



Pulsador DOBLE

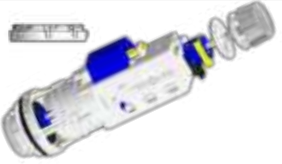

T-282+

MÁXIMA ADAPTACIÓN

ESCANEA EL CÓDIGO QR
PARA VER LA FICHA DEL PRODUCTO,
VIDEO DE INSTALACIÓN,
IMÁGENES, ETC...




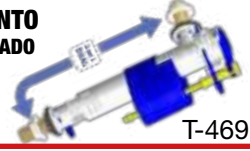

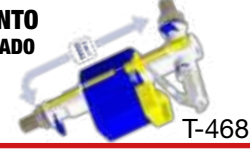





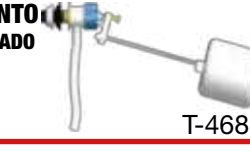


DIFERENTES COMBINACIONES DEL T-282

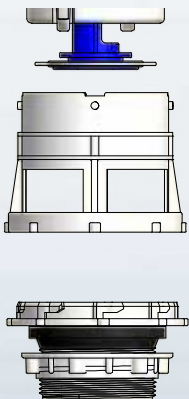
REF.	FORMATO	CÓDIGO	FIGURAS	U/C	PVP €	
REF.	FORMAT	CODE	FIGURES	U/B	€/pc	
T-282B	BOLSA new	70774		CON KIT		15 23,05

Conjunto Mecanismo + Grifo Flotador

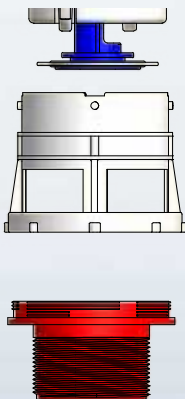
BOLSA CON COLGADOR



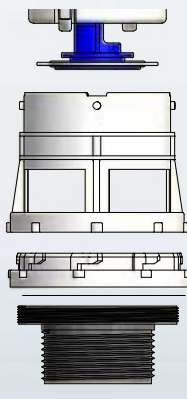
T-282B.469	BOLSA new	71774	 CONJUNTO EMBOLSADO 	15	39,46
T-282B.468	BOLSA new	72774	 CONJUNTO EMBOLSADO 	15	39,93
T-282B.461	BOLSA new	73774	 CONJUNTO EMBOLSADO 	15	36,37
T-282B.451	BOLSA new	74774	 CONJUNTO EMBOLSADO 	15	37,14
T-282B.462	BOLSA new	75774	 CONJUNTO EMBOLSADO 	15	30,20
T-282B.452	BOLSA new	76774	 CONJUNTO EMBOLSADO 	15	33,61



TECNOAGUA

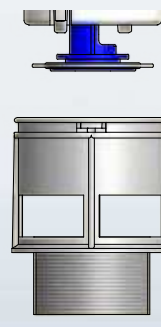


BAYONETA

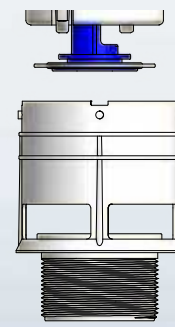


ROSCADA ROCA

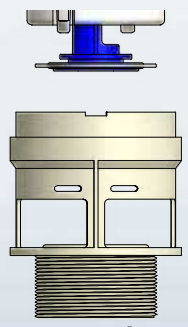
EL MECANISMO MÁS UNIVERSAL DEL MERCADO



CAMPANA ANTIGUA ROCA



CAMPANA NUEVA ROCA



CAMPANA ÚLTIMA ROCA

*Las denominaciones anteriores son Marcas (R)egistradas por compañías no relacionadas con HIDROTECNOAGUA, S.L.

MECANISMO UNIVERSAL DOBLE DESCARGA ANTIVANDÁLICO



**MECANISMO
UNIVERSAL**
SIN DESMONTAR EL TANQUE



**AHORRO DE
AGUA**
HASTA 100 LITROS AL DÍA



**RÁPIDA
INSTALACIÓN**
SIMPLE Y SIN HERRAMIENTAS

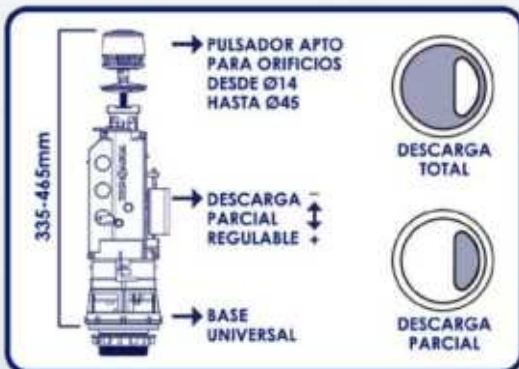
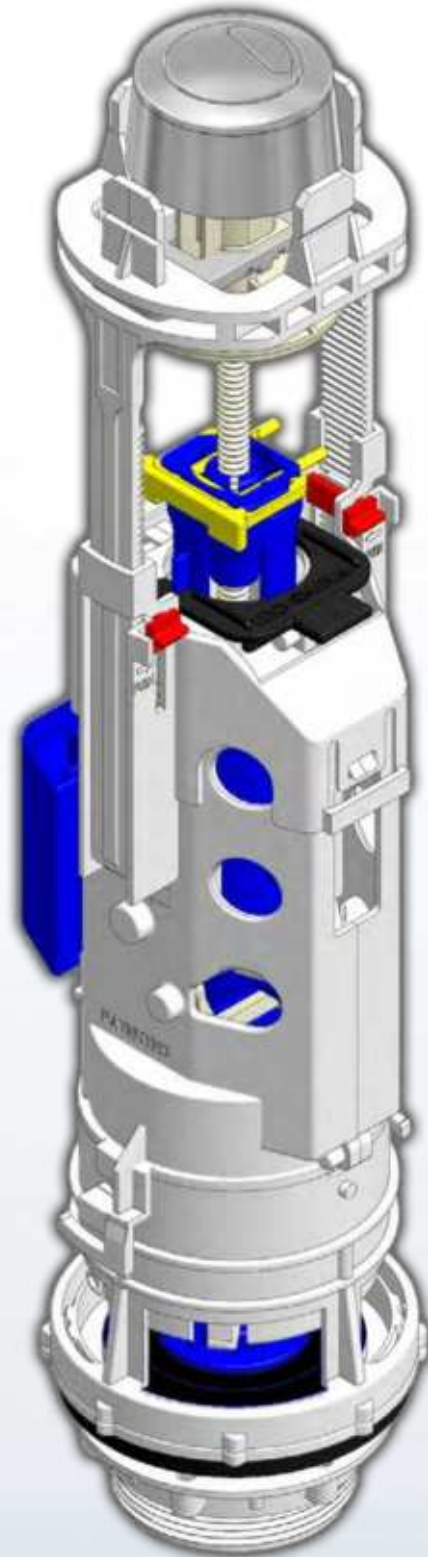


**PRODUCTO
PATENTADO**
PROTEGIENDO NUESTRO I+D



**GARANTÍA DE
CALIDAD**
+ 25 AÑOS DE EXPERIENCIA

Pulsador
DOBLE



ESCANEA EL CÓDIGO QR
PARA VER LA FICHA DEL PRODUCTO,
VIDEO DE INSTALACIÓN,
IMÁGENES, ETC...



T-285+

MECANISMO UNIVERSAL DOBLE DESCARGA ANTIVANDÁLICO



INCLUYE SISTEMA ANTIVANDÁLICO



REF.	FORMATO	CÓDIGO	FIGURA	U/C	PVP €
REF.	FORMAT	CODE	FIGURE	U/Box	€/pc
T-285NS+ new	CAJA	50777		SIN KIT	15 28,00
T-285N+ new	CAJA	50776		CON KIT	15 30,35

*NOVEDADES DISPONIBLES A PARTIR DEL 4º TRIM 2024.

PASO 01

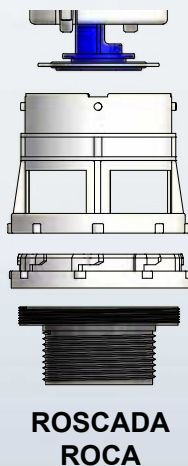
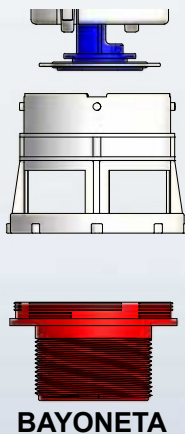
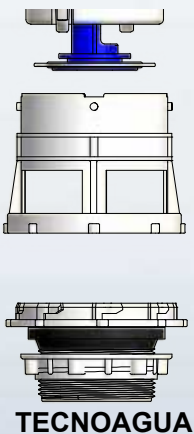
PREPARACIÓN

PASO 02

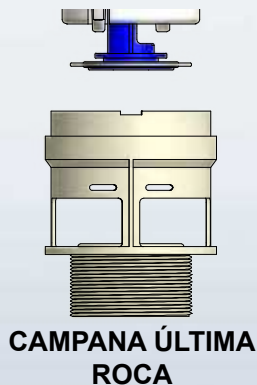
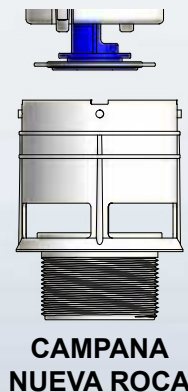
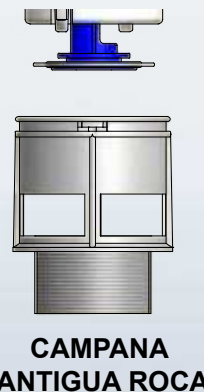
INSTALACIÓN

PASO 03

FINALIZACIÓN



EL MECANISMO MÁS UNIVERSAL DEL MERCADO



*Las denominaciones anteriores son Marcas (R)egistradas por compañías no relacionadas con HIDROTECNOAGUA, S.L.

MECANISMO UNIVERSAL SIMPLE DESCARGA POR TIRADOR



**MECANISMO
UNIVERSAL**
SIN DESMONTAR EL TANQUE



**AHORRO DE
AGUA**
HASTA 100 LITROS AL DÍA



**RÁPIDA
INSTALACIÓN**
SIMPLE Y SIN HERRAMIENTAS



**PRODUCTO
PATENTADO**
PROTEGIENDO NUESTRO I+D



**GARANTÍA DE
CALIDAD**
+ 25 AÑOS DE EXPERIENCIA



ESCANEA EL CÓDIGO QR
PARA VER LA FICHA DEL PRODUCTO,
VIDEO DE INSTALACIÓN,
IMÁGENES, ETC...



T-289

MECANISMO UNIVERSAL SIMPLE DESCARGA POR TIRADOR

**BOLSA
CON COLGADOR**

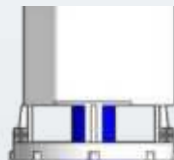


REF.	FORMATO	CÓDIGO	FIGURA	U/C	PVP €	
REF.	FORMAT	CODE	FIGURE	U/Box	€/pc	
T-289	BOLSA	50874		CON KIT	30	14,98
T-2809S	BOLSA	50875		SIN KIT	30	11,98
T-289SS	BOLSA	50889		SIN KIT Y TIRADOR	30	9,03
T-289R	BOLSA	50880		SIN KIT, TIRADOR Y BASE	30	6,92

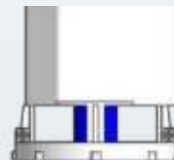
**ADAPTACIÓN
ÓPTIMA**

BASES DE ROSCA,
BAYONETA Y ORIGINAL

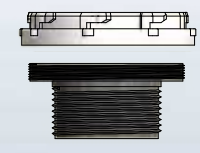
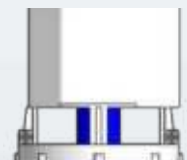
EL MÁS PERFECTO DEL MERCADO



TECNOAGUA



BAYONETA




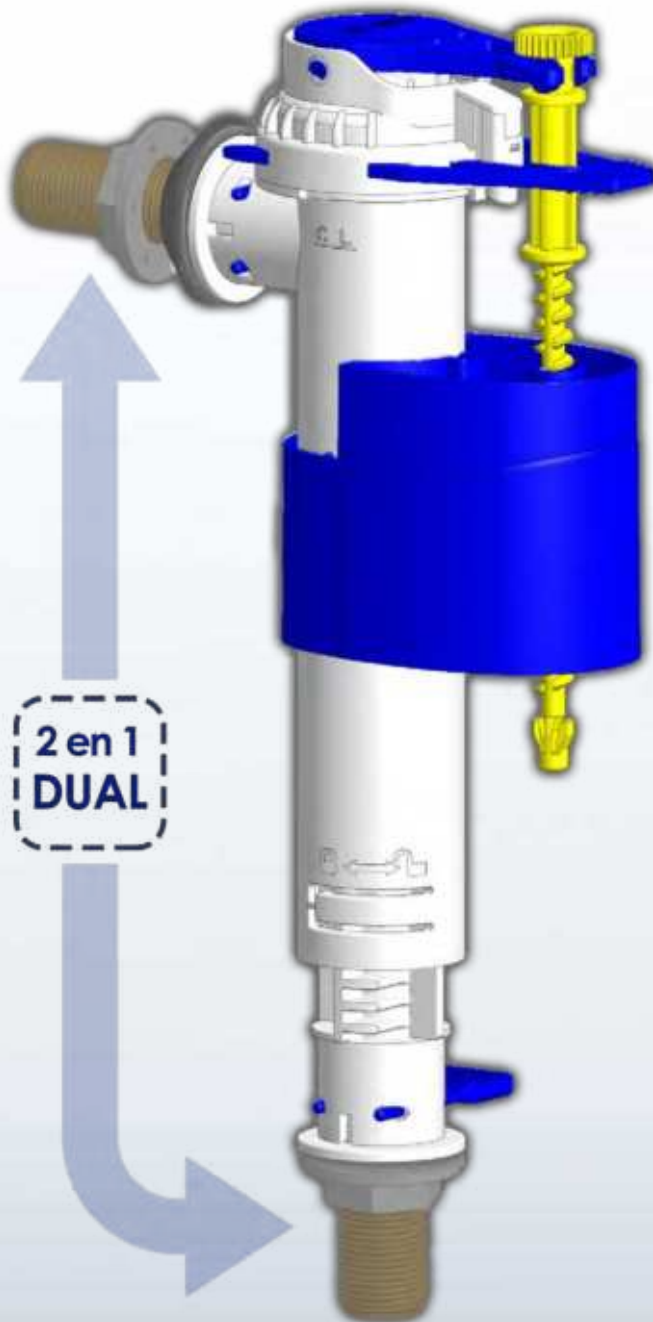
ROSCADA
ROCA

*Las denominaciones anteriores son Marcas (R) registradas por compañías no relacionadas con HIDROTECNOAGUA, S.L.


GRIFO FLOTADOR 180° ALIMENTACIÓN VH DUAL



REF.	FORMATO	CÓDIGO	FIGURA	U/C	PVP €	
REF.	FORMAT	CODE	FIGURE	U/Box	€/pc	
T-469	CAJA	50769		SIN KIT	20	19,49



**2 en 1
DUAL**



ESCANEA EL CÓDIGO QR
PARA VER LA FICHA DEL PRODUCTO,
VIDEO DE INSTALACIÓN,
IMÁGENES, ETC...



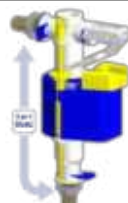
T-469+

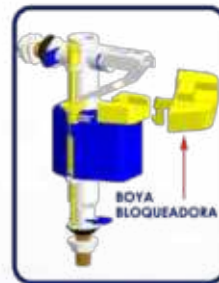
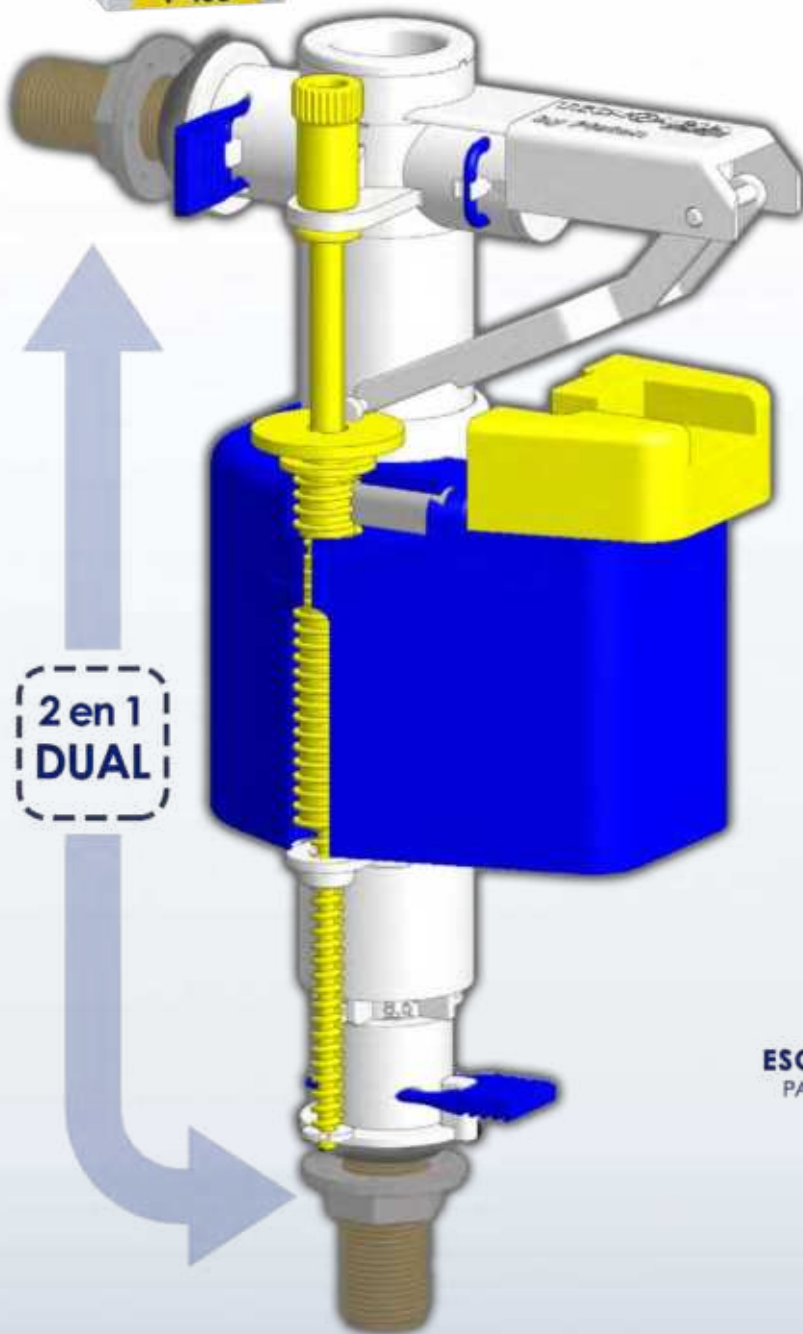
*Novedades disponibles a partir del 4º TRIM 2024.
*Actualización de producto a partir del 4º TRIM 2024.

new

GRIFO FLOTADOR ALIMENTACIÓN VH DUAL BY PISTON



REF.	FORMATO	CÓDIGO	FIGURA	U/C	PVP €	
REF.	FORMAT	CODE	FIGURE	U/Box	€/pc	
T-468	CAJA	50768		SIN KIT	20	20,39



APTO PARA PRESIONES REGULARES DE 0,5-12 bar y Picos de hasta 16 bar



ESCANEA EL CÓDIGO QR PARA VER LA FICHA DEL PRODUCTO, VIDEO DE INSTALACIÓN, IMÁGENES, ETC...



T-468

Rosca 3/8



T-461


Grifo cisterna alimentación horizontal

Horizontal cistern tap

Código: 50635 - U/C: 13

P.V.P.: 16,06 €

Vertical



T-451

Grifo cisterna alimentación vertical

Vertical cistern tap

Código: 50634 - U/C: 22

P.V.P.: 16,88 €

Compatible con Cisternas Altas y Bajas

HORIZONTAL

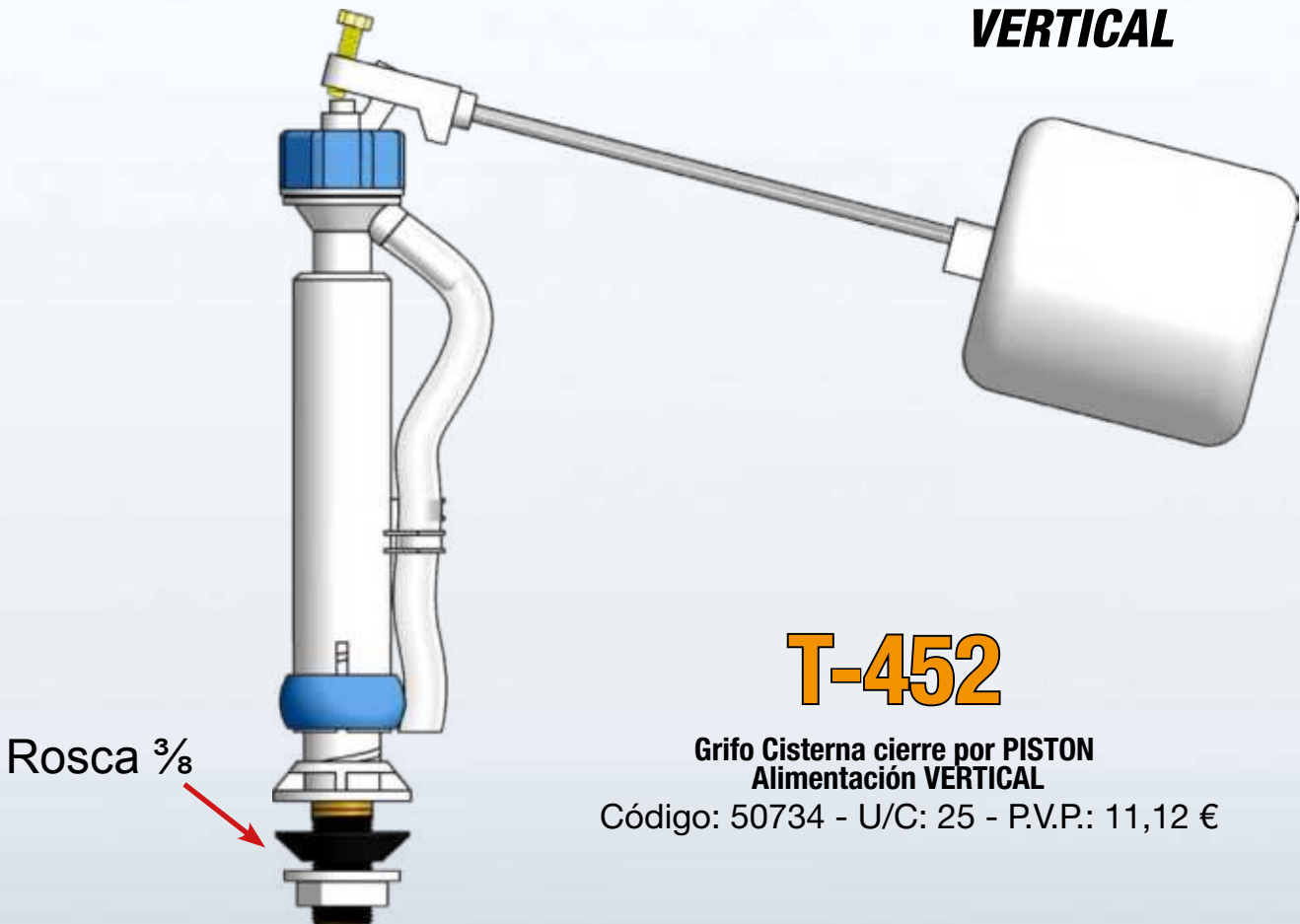


T-462

Grifo Cisterna cierre por PISTON
Alimentación HORIZONTAL

Código: 50735 - U/C: 25 - P.V.P.: 7,52 €

VERTICAL

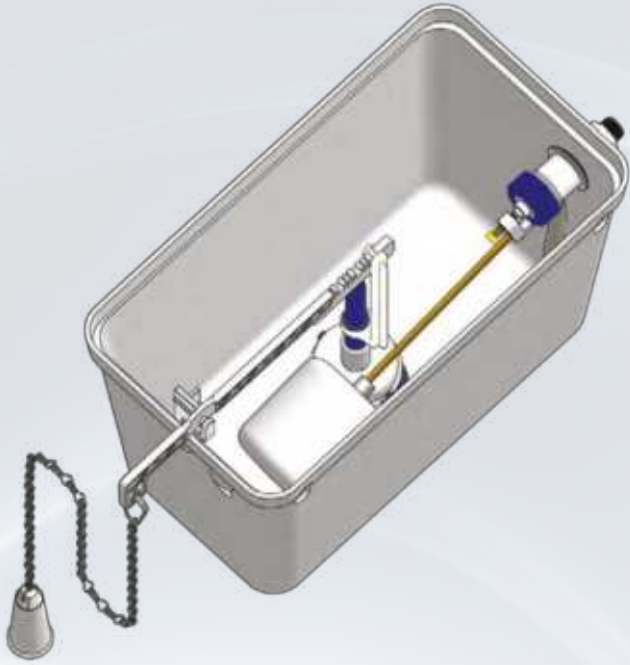


T-452

Grifo Cisterna cierre por PISTON
Alimentación VERTICAL

Código: 50734 - U/C: 25 - P.V.P.: 11,12 €

Gama Cisternas Altas

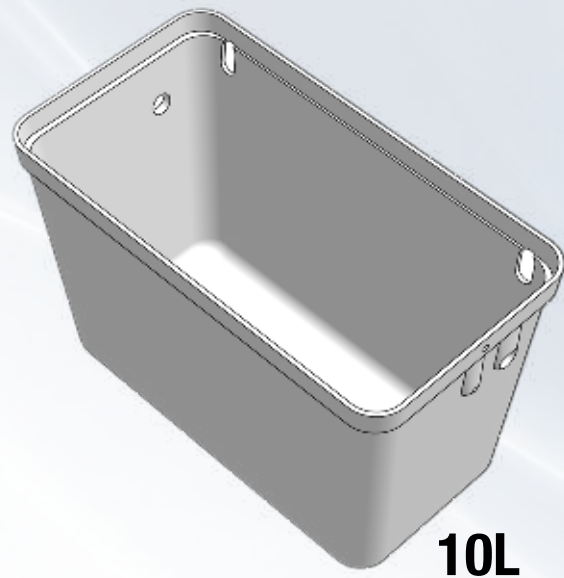


T-270C

Cisterna Alta COMPLETA

Full Equiped Cistern

Código: 54100 - U/C: 4 - P.V.P.: 40,01 €



10L

T-270

Casco Cisterna Alta

Empty Cistern

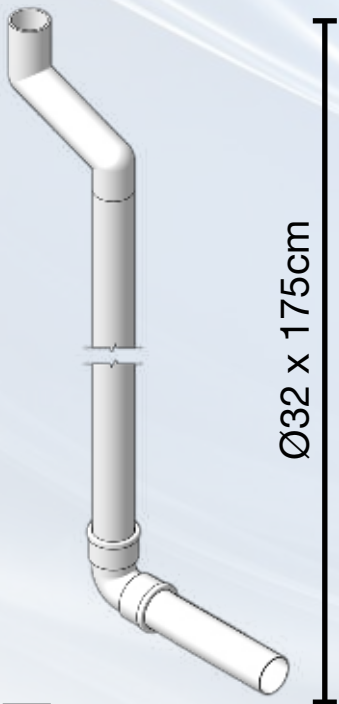
Código: 54102 - U/C: 12 - P.V.P.: 18,63 €



Un nuevo concepto de mecanismo

**Tecnoagua rompe
con 50 años de inmovilismo
en este producto**

**Totalmente en TermoPlástico
y Geometría Estudiada**



T-271


**Bajante en dos
piezas a inodoro**

Two piece downpipe

Código: 54103 - U/C: 10

P.V.P.: 12,67 €

Manguitos Enchufe WC




T-EG1

Enchufe WC Lucerna

Lucerna Cistern connection

Código: 54120 - U/C: 25

P.V.P.: 2,50 €



T-EG2

Enchufe WC Victoria

Victoria Cistern connection

Código: 54121 - U/C: 25

P.V.P.: 2,46 €



T-EG3

Enchufe WC Peninsular

Peninsular Cistern connection

Código: 54122 - U/C: 25

P.V.P.: 2,12 €

Caucho


Recambios Cisternas Altas



Bolsa Equipación Cisterna Alta



Recambio Mecanismo Cisterna Alta



Cadena Tirador Cisterna Alta



Palanca Cisterna Alta



Membrana Obturación Cisterna Alta



Tornillos Fijación Palanca Cisterna Alta



Kit Tornillos Fijación Cisterna Alta

Tornillos Fijación INODORO



Tornillos Fijación Inodoro



Tornillos Fijación Inodoro LATERAL



Tornillos Fijación Inodoro HORIZONTAL

Tornillos Fijación LAVABO



Tornillos Fijación Lavabo

Recambios Mecanismos

Spare parts

Para orificios Ø14 a 45mm

Para orificios Ø14 a 45mm

Para orificios Ø14 a 45mm

Suplemento hasta Ø62mm



T-280P
Código: 50986
U/C: 12
P.V.P.: 7,00 €
Cable Blanco
(Desde 2020)

Pulsador doble para T-280N



T-281P
Código: 50877
U/C: 12
P.V.P.: 7,00 €

Pulsador simple para T-281



T-282P
Código: 50869
U/C: 12
P.V.P.: 7,00 €

Pulsador doble para T-282



T-279
Código: 50279
U/C: 25
P.V.P.: 2,73 €

Adaptador para orificios gigantes



T-280PB
Código: 58986
U/C: 12
P.V.P.: 10,00 €
new

Pulsador doble para T-280



T-281PB
Código: 58877
U/C: 12
P.V.P.: 10,00 €
new

Tirador para T-289




T-282PB
Código: 58869
U/C: 12
P.V.P.: 10,00 €
new

Membrana descarga



T-279B
Código: 58279
U/C: 25
P.V.P.: 5,73 €
new

Adaptador base rosca



T-289 T
Código: 50878
U/C: 40
P.V.P.: 6,84 €

Tirador para T-289




T-294
Ø65x28x3mm
Código: 50619
U/C: 100
P.V.P.: 0,98 €

Membrana descarga




T-296
Código: 50896
U/C: 20
P.V.P.: 2,70 €

Base mecanismos



T-293
Código: 50888
U/C: 20
P.V.P.: 2,32 €

Adaptador base rosca



T-268
Código: 50868
U/C: 100
P.V.P.: 0,95 €

Junta Grifo Alimentación Pistón T-468



T-258
Código: 50866
U/C: 100
P.V.P.: 0,95 €

Junta Grifo Alimentación Boya T-452 / T-462




T-298
Código: 50898
U/C: 100
P.V.P.: 0,85 €

Membrana grifo alimentación T-451 / T-461 / T-469



T-298+
Código: 50865
U/C: 100
P.V.P.: 0,85 €

Membrana grifo alimentación T-469+ desde 2024



T-299
Código: 50899
U/C: 100
P.V.P.: 0,72 €

Filtro grifo cisterna



T-291
Código: 50623
U/C: 25
P.V.P.: 3,61 €

Tornillo fijación inox.




T-292
Código: 50650
U/C: 20
P.V.P.: 1,83 €

Junta estanqueidad tanque CAUCHO



T-291K
Código: 50867
U/C: 10
P.V.P.: 5,79 €

Kit fijación (tornillos inox.) + Junta estanqueidad CAUCHO



T-269
Código: 50266
U/C: 20
P.V.P.: 1,95 €

Platillo regulador de altura mecanismos T-281 / T-282 / T-285



T-290
Código: 50730
U/C: 50
P.V.P.: 1,25 €

Tapón Lateral Cisterna CROMADO



T-277
Código: 50277
U/C: 15
P.V.P.: 2,13 €


Multi Junta estanqueidad FOAM Ø111 - Ø82 - Ø56



T-278K
Código: 50278
U/C: 10
P.V.P.: 6,06 €

Kit fijación (tornillos inox.) + Multi Junta estanqueidad FOAM

Membranas de Obturación Descargadores



T-RF1
Ø68x18x3mm con Cuello
Código: 54400
U/C: 100
P.V.P.: 1,50 €

Membrana Obturación F Ø68x18



T-RB2
Ø73x23x3mm
Código: 54401
U/C: 100
P.V.P.: 1,52 €

Membrana Obturación R Ø73x23



T-RB4
Ø65x17x3mm
Código: 54403
U/C: 100
P.V.P.: 1,37 €

Membrana Obturación R/F Ø65x17




T-RB3
Ø68x32x3mm
Código: 54402
U/C: 100
P.V.P.: 1,56 €

Membrana Obturación R Ø68x32



T-R07
Ø45x7mm
Código: 54108
U/C: 100
P.V.P.: 1,11 €

Membrana Obturación Cisterna Alta

The image features two white toilet seats against a vibrant blue background with dynamic, glowing light streaks. The top seat is shown from a side-on perspective, highlighting its stainless steel hinges. The bottom seat is shown from a top-down perspective, showing its white plastic hinges. The overall aesthetic is clean and modern.

SISTEMA
INOX Click

SISTEMA
Easy Click

Tapas Inodoro Universales Amortiguadas

Toilet Seats



TECNO  **AGUA**

SAIL TEAM

SISTEMA
Easy Click



Recambio tornillos Sistema EASY CLICK

SISTEMA
INOX Click



Recambio tornillos Sistema INOX CLICK



**TODAS LAS TAPAS
AMORTIGUADAS**

**Y CON TORNILLERÍA DE
SISTEMA EXPANSIVO**

SUACES 50267

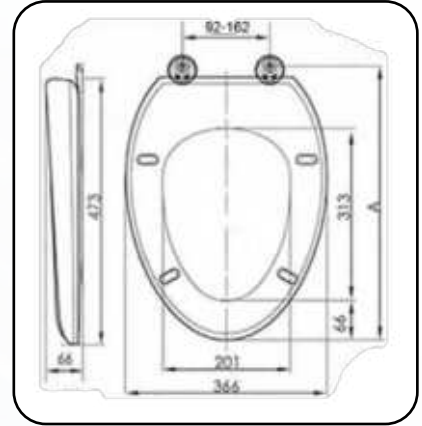


Recomendado:

® VERANDA*

® AMERICA*

U/C: 8
P.V.P: 39,50 €



INOX Click

TABARCA 50627

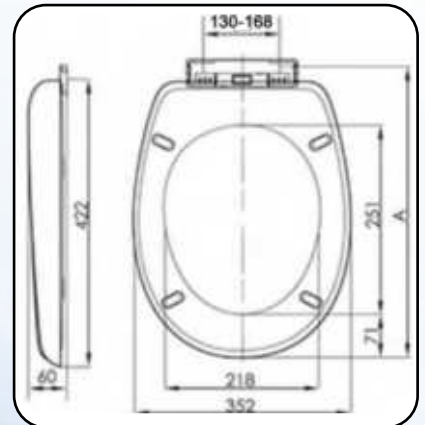


Recomendado:

® VICTORIA*

® LUCERNA*

U/C: 8
P.V.P: 39,00 €



Easy Click

IBIZA 50625

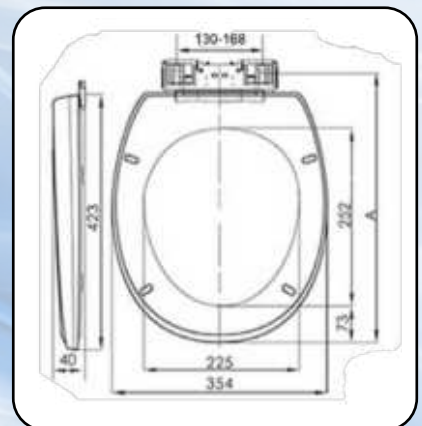


Recomendado:

® VICTORIA*

® LUCERNA*

U/C: 8
P.V.P: 30,50 €



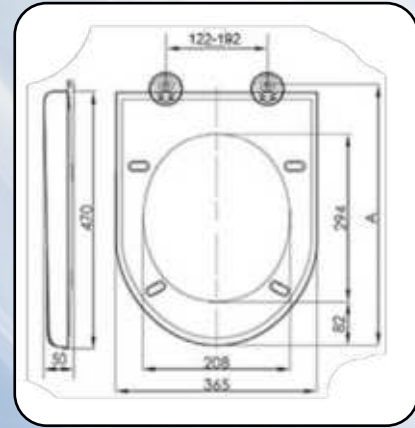
Easy Click

ALEGRANZA
50269



Recomendado:
® HAPPENING*

U/C: 8
P.V.P: 39,50 €



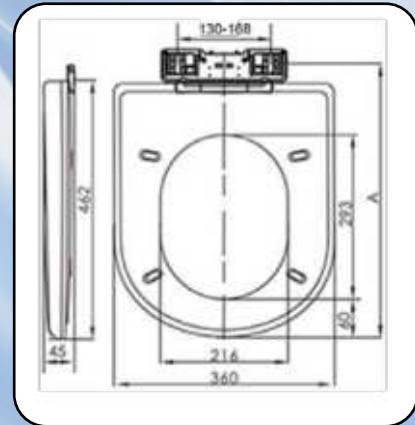
INOX Click

AROSA
50268



Recomendado:
® MERIDIAN*
® CIVIC*

U/C: 8
P.V.P: 37,00 €



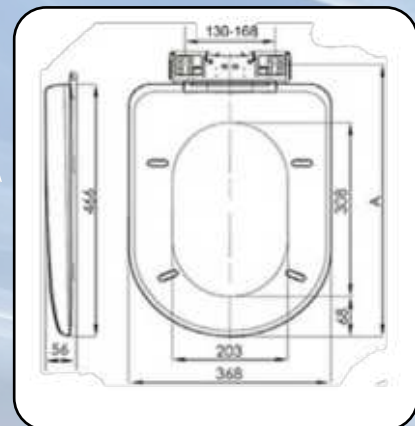
Easy Click

LUCENTUM
50626



Recomendado:
® DAMA RETRO*
® ACCESS*

U/C: 8
P.V.P: 39,50 €



Easy Click

*Las denominaciones anteriores son Marcas ® registradas por compañías no relacionadas con HIDROTECNOAGUA, S.L.

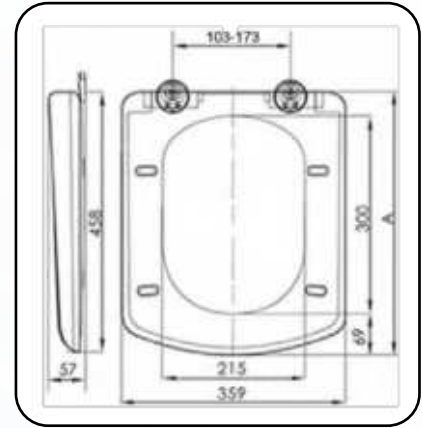
RONDELLA 50265



Recomendado:

® DAMA*

U/C: 8
P.V.P: 56,00 €



INOX Click

MEDAS 50264

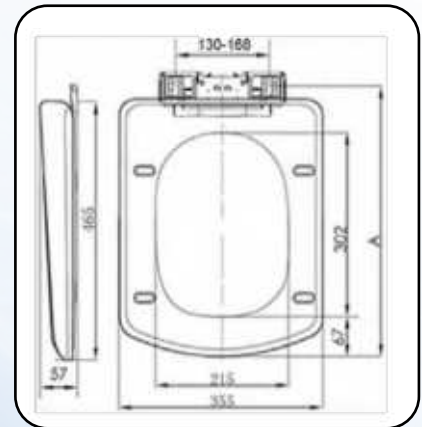


Recomendado:

® GAP*

® FRONTALIS*

U/C: 8
P.V.P: 38,00 €



Easy Click

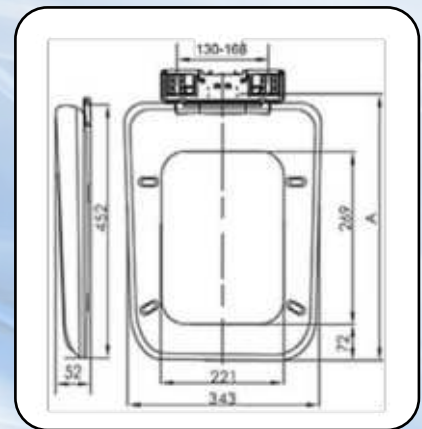
DEVA 50263



Recomendado:

® DEBBA*

U/C: 8
P.V.P: 38,00 €



Easy Click

*Las denominaciones anteriores son Marcas (R) Registradas por compañías no relacionadas con HIDROTECNOAGUA, S.L.



TECNO  **AGUA**
Design

by


KARIBA[®]

Made in Italy - Since 1960

Cisternas Empotradas ***Un futuro cercano***

LA SENCILLEZ A TU ALCANCE

TecnoSMART



T-740

Cisterna empotrada TecnoSmart

Código: 50740 · U/C:1 - P.V.P.: 325,00 €



Estructura para anclaje a suelo y pared.



Equipada para su instalación en paredes de ladrillo o de placas de yeso laminadas



Cisterna con doble pulsador regulable entre 6 l. y 4,5 l.



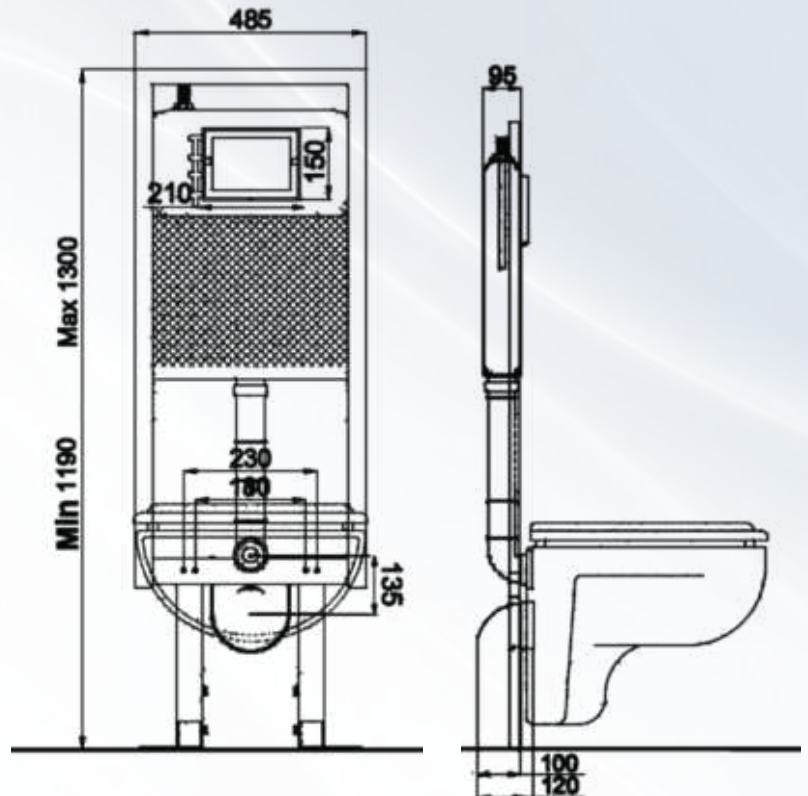
Minimo espesor del mercado (80 mm. cisterna)



Rápido mantenimiento y regulación en 3 minutos.



Sencilla puesta en marcha en 10 minutos.



La Gama de Cisternas Empotradas se suministrará directamente a distribuidores con acuerdo de exclusividad, puedes consultar sin compromiso. Más Info Pag. 165

TecnoEKO



Estructura para anclaje a pared.



Equipada para su instalación en paredes de ladrillo.



Cisterna con doble pulsador regulable entre 6 l. y 4,5 l.



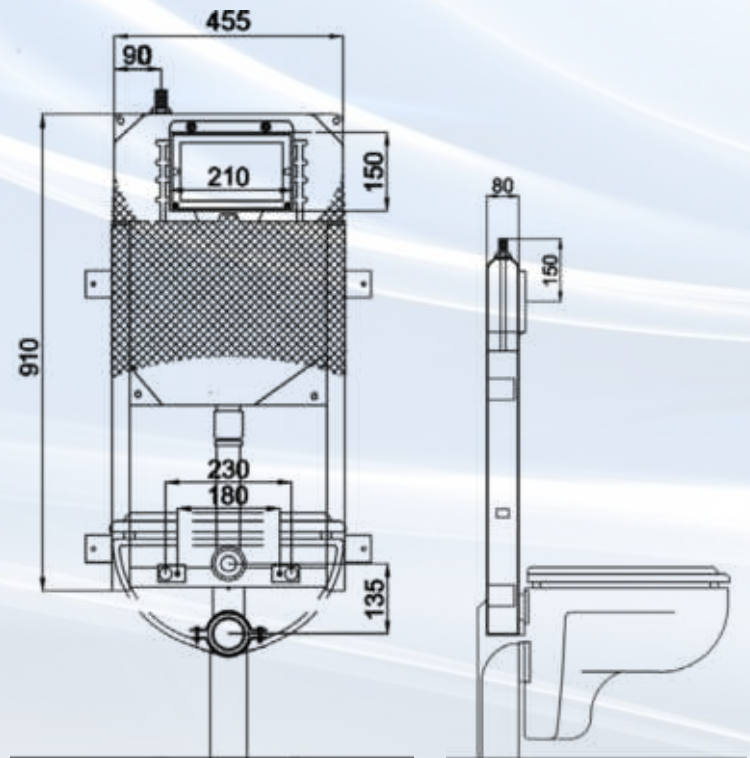
Minimo espesor del mercado (80 mm. cisterna)



Rápido mantenimiento y regulación en 3 minutos.



Sencilla puesta en marcha en 10 minutos.



T-750

Cisterna empotrada TecnoEko







Código: 50750 · U/C:1 - P.V.P.: 275,00 €

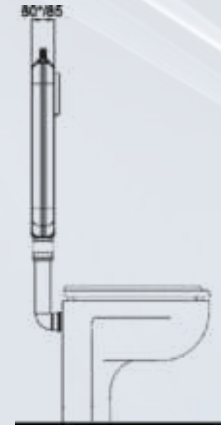
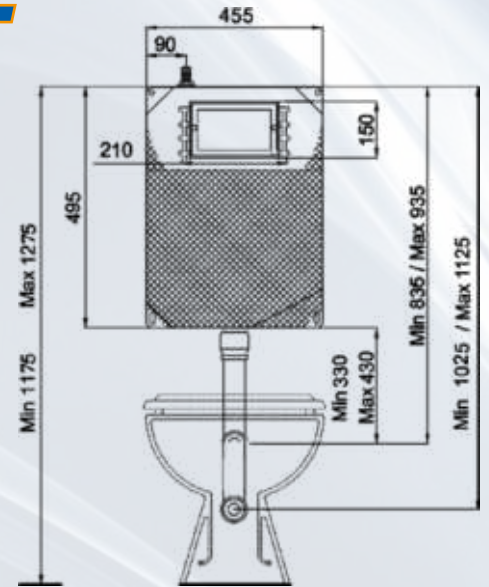


La Gama de Cisternas Empotradas se suministrará directamente a distribuidores con acuerdo de exclusividad, puedes consultar sin compromiso. Más Info Pag. 165





TecnoLIGHT

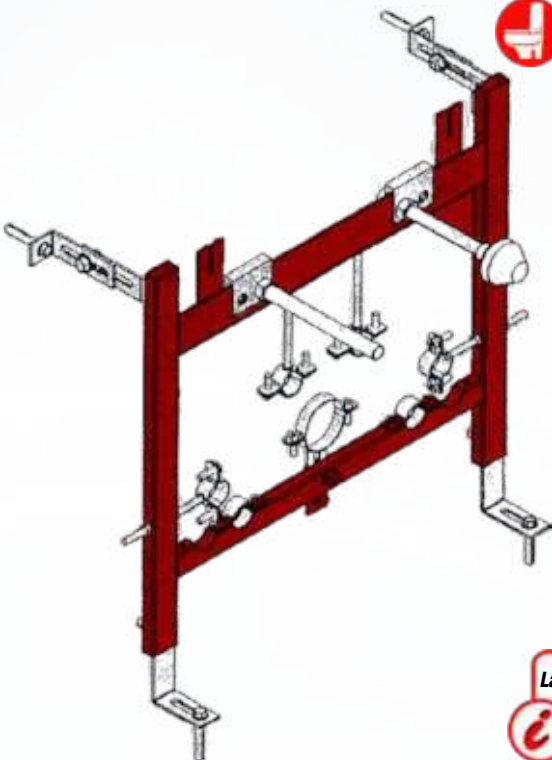
-  Estructura para empotrar en obra.
-  Equipada para su instalación en paredes de ladrillo.
-  Cisterna con doble pulsador regulable entre 6 l. y 4,5 l.
-  Mínimo espesor del mercado (80 mm. cisterna)
-  Rápido mantenimiento y regulación en 3 minutos.
-  Sencilla puesta en marcha en 10 minutos.



T-760 Cisterna empotrada TecnoLight
Código: 50760 · U/C:1
P.V.P.: 195,00 €

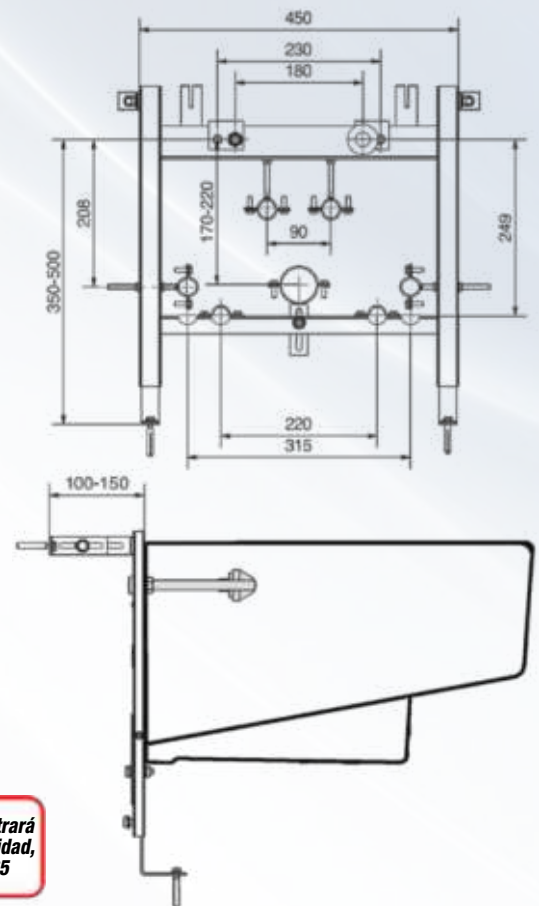
TecnoFIX

-  Estructura para empotrar en obra.
-  Equipada para su instalación en paredes.



T-780

Bastidor bidé. TecnoFix
Código: 50780 · U/C:1
P.V.P.: 125,00€



La Gama de Cisternas Empotradas se suministrará directamente a distribuidores con acuerdo de exclusividad, puedes consultar sin compromiso. Más Info Pag. 165

Pulsadores (Medidas 240 x 160mm)

La Gama de Cisternas Empotradas se suministrará directamente a distribuidores con acuerdo de exclusividad, puedes consultar sin compromiso. Más Info Pag. 165

T-730B

BLANCO



Cód: 50731 U/C: 5
P.V.P.: 30,00 €

T-730S

CROMO SATINADO



Cód: 50732 U/C: 5
P.V.P.: 55,00 €

T-730C

CROMO BRILLO



Cód: 50733 U/C: 5
P.V.P.: 55,00 €

T-730N

NEGRO MATE



Cód: 50728 U/C: 5
P.V.P.: 60,00 €

T-731B

BLANCO



Cód: 50736 U/C: 5
P.V.P.: 30,00 €

T-731S


CROMO SATINADO



Cód: 50737 U/C: 5
P.V.P.: 55,00 €

T-731C

CROMO BRILLO



Cód: 50738 U/C: 5
P.V.P.: 55,00 €

T-731N

NEGRO MATE



Cód: 50739 U/C: 5
P.V.P.: 60,00 €

Recambios

T-790



Cód: 50790 P.V.P.: 24,07€
Placa Soporte Pulsador

T-791



Cód: 50791 P.V.P.: 27,69 €
Grifo Flotador

T-792



Cód: 50792 P.V.P.: 16,85 €
Descargador

T-793



Cód: 50793 P.V.P.: 20,47 €
Soporte Descargador

T-794



Cód: 50794 P.V.P.: 20,47€
Latiguillo

T-127



U/C:10
Cód: 50707 P.V.P.: 13,24 €
Manguito Inodoro Recto Negro Ø90

T-128



U/C:8
Cód: 50708 P.V.P.: 19,26€
Codo Desagüe Inodoro Ø90

T-129



U/C:15
Cód: 50709 P.V.P.: 12,04 €
Reducción Ø90-110

T-796



Cód: 50796 P.V.P.: 8,43 €
Membrana Descargador

T-797



Cód: 50797 P.V.P.: 2,41 €
Junta Soporte Descargador

T-798



Cód: 50798 P.V.P.: 30,10 €
Llave Regulación

T-786



Cód: 50786 P.V.P.: 4,81 €
Junta Conexión Desagüe

T-787



Cód: 50787 P.V.P.: 4,81 €
Junta Conexión Inodoro

T-788



Cód: 50788 P.V.P.: 3,62 €
Tirador Descargador


Manguitos inodoro

WC pan connectors








REF.	SALIDA	CÓDIGO	APLICACIÓN	ALTURA	ENTRADA	U/C	PVP €
REF.	OUTLET	CODE	APPLICATION	HEIGHT	INLET	U/Box	€/pc
T-90	Ø90	50610		130	Ø90	50	6,03
T-90E	Ø90	50615		130 (EX. 2cm)	Ø90	50	6,03

MANGUITO INODORO RECTO / EXCÉNTRICO

WC PAN CONNECTOR, STRAIGHT / ECCENTRIC




T-110	Ø110	50613		130	Ø90	40	6,03
T-110E	Ø110	50611		130 (EX. 2cm)	Ø90	40	6,03

MANGUITO INODORO RECTO / EXCÉNTRICO

WC PAN CONNECTOR, STRAIGHT / ECCENTRIC




T-90L	Ø110	50612		130	Ø90	50	7,18
T-90EL	Ø110	50614		130 (EX. 2cm)	Ø90	50	7,18

MANGUITO INODORO CON JUNTA LABIADA RECTO / EXCÉNTRICO

WC PAN CONNECTOR WITH LIP SEAL, STRAIGHT / ECCENTRIC




T-MX DUO	Ø110	50699		130 (EX. 2cm)	Ø90	50	9,96
-------------	------	-------	--	------------------	-----	----	------

MANGUITO INODORO BLANCO EXCÉNTRICO CON JUNTA LABIADA

WC PAN CONNECTOR WITH LIP SEAL, ECCENTRIC DUO




T-113	Ø110	50676		100	Ø90	35	6,49
T-114	Ø110	50677		100 (EX. 2cm)	Ø90	35	6,49

MANGUITO RECTO INODORO FLEXIBLE Y LABIADO

WC PAN CONNECTOR, STRAIGHT, FLEXIBLE, LABIATE



T-123	Ø110	50726		120	Ø90	30	8,49
T-124	Ø110	50727		135 (EX. 4cm)	Ø90	30	8,49

MANGUITO EXCÉNTRICO INODORO SEMIFLEXIBLE Y LABIADO

WC PAN CONNECTOR, ECCENTRIC, FLEXIBLE, LABIATE

new



REF.	SALIDA	CÓDIGO	APLICACIÓN	ALTURA	ENTRADA	U/C	PVP €
REF.	OUTLET	CODE	APPLICATION	HEIGHT	INLET	U/Box	€/pc
T-119	Ø110	50703		(EX. 9cm)	Ø90	20	15,19

MANGUITO INODORO MÁXIMO DESPLAZAMIENTO
WC PAN CONNECTOR WITH MAX. DISPLACEMENT



T-117	Ø110	50674		DISTANCIA A PARED DISTANCE TO THE WALL 150	Ø90	30	19,77
-------	------	-------	--	--	-----	----	-------

MANGUITO INODORO SENSO
WC PAN CONNECTOR SENSO



T-122	Ø110	50704		DISTANCIA A PARED DISTANCE TO THE WALL 210	Ø90	30	19,77
-------	------	-------	--	--	-----	----	-------

MANGUITO INODORO SENSO
WC PAN CONNECTOR SENSO



T-117 R	Ø110	50723		DISTANCIA A PARED DISTANCE TO THE WALL 150+180	Ø90	5	21,99
---------	------	-------	--	--	-----	---	-------


MANGUITO INODORO SENSO RECORTABLE
WC PAN CONNECTOR SENSO



T-122 R	Ø110	50722		DISTANCIA A PARED DISTANCE TO THE WALL 210+180	Ø90	5	21,99
---------	------	-------	--	--	-----	---	-------

MANGUITO INODORO SENSO RECORTABLE
WC PAN CONNECTOR SENSO


Sistema fijación manguito inodoro



T-125	270 mm	50725		PARA MANGUITO T-122 y T-117	15	3,84
-------	--------	-------	--	-----------------------------	----	------

SISTEMA FIJACIÓN MANGUITO INODORO 270 mm
PAN CONNECTOR SCREW FIXING

Manguitos Inodoro Flexible



REF.	SALIDA	CÓDIGO	APLICACIÓN	ALTURA	ENTRADA	U/C	PVP €
REF.	OUTLET	CODE	APPLICATION	HEIGHT	INLET	U/Box	€/pc
T-115	Ø90-110	50678		380	Ø90	23	23,60
T-116	Ø90-110	50679		550	Ø90	16	24,36
MANGUITO ORIENTABLE CORTO						INTERIOR LISO	
WC PAN CONNECTOR, ADJUSTABLE, SHORT						SMOOTH INTERIOR	

Manguitos Inodoro Extensible



T-138	Ø90-110	50724		230 570	Ø90	12	26,26
MANGUITO INODORO EXTENSIBLE ACODADO (CON REFUERZO METÁLICO)						EXTENSIBLE PAN CONNECTOR ELBOW	



T-118	Ø90-110	50702		230 570	Ø90	18	25,26
MANGUITO INODORO EXTENSIBLE (CON REFUERZO METÁLICO)						EXTENSIBLE PAN CONNECTOR	



T-118M	Ø90-110	50701		180 350	Ø90	8	23,42
MINI MANGUITO INODORO EXTENSIBLE (CON REFUERZO METÁLICO)						EXTENSIBLE PAN CONNECTOR SHORT	





T-111	Ø90	50688		—	Ø90	80	3,12
JUNTA PARA MANGUITO INODORO						GASKET FOR WC PAN CONNECTOR	



T-112	Ø110	50675		—	Ø90	75	3,12
JUNTA LABIADA PARA MANGUITO INODORO						LIP GASKET FOR WC PAN CONNECTOR	

Manguitos Inodoro Cisterna Empotrada




REF.	SALIDA	CÓDIGO	APLICACIÓN	ALTURA	ENTRADA	U/C	PVP €
REF.	OUTLET	CODE	APPLICATION	HEIGHT	INLET	U/Box	€/pc
T-127	Ø90	50707		170	Ø90	10	13,24

MANGUITO INODORO RECTO NEGRO

WC BLACK PAN CONNECTOR, STRAIGHT




T-128	Ø90	50708		220	Ø90	8	19,26
-------	-----	-------	--	-----	-----	---	-------

CODO DESAGÜE INODORO

WC BLACK PAN CONNECTOR, ELBOW



Conversor Manguito Ø90 a Ø110


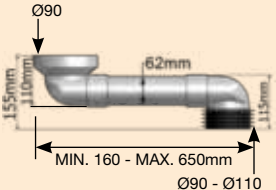
T-129	Ø90-110	50709		100	Ø90	15	12,04
-------	---------	-------	--	-----	-----	----	-------

CONVERSOR MANGUITO 90 - 110

90-110 CONVERTOR PAN CONNECTOR

Manguitos Inodoro Acortable PVC


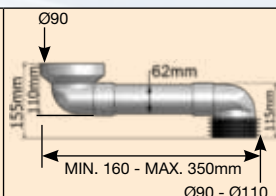


T-120XL	Ø90-110	50706			2	72,40
---------	---------	-------	--	---	---	-------

MANGUITO INODORO ACORTABLE LARGO

LONG WC CUTTABLE PAN CONNECTOR



T-120	Ø90-110	50705			4	65,79
-------	---------	-------	--	---	---	-------

MANGUITO INODORO ACORTABLE


WC CUTTABLE PAN CONNECTOR

Desagües Baño

Sifones y Válvulas

Serie Luxury

Serie Lujo



Serie Luxury

Acabados:

Negro Mate

Metalizados

Cromados



TECNO  **AGUA**

SAIL TEAM

Convertor
1½" a 1¼"



1½"

Ø32 Ø40



REF.	SALIDA	CÓDIGO	APLICACIÓN	COTAS	ENTRADA	U/C	PVP €
REF.	OUTLET	CODE	APPLICATION	DIMENSIONES	INLET	U/Box	€/pc

T-39DB	Ø40 Ø32	58039	1½		1½	10	15,95
--------	------------	-------	----	--	----	----	-------

SIFÓN EXTENSIBLE DUAL CON TUERCA LOCA

DUAL FLEXIBLE TRAP WITH SLIP NUT



T-201BB	Ø40	58363		15	7,75
---------	-----	-------	--	----	------

CODO AHORRO ESPACIO

SPACE SAVING ELBOW



T-200B	1¼	58802	CONEXIONES CONNECTIONS	—	1¼	20	6,50
T-200B	1½	58800		—	1½	15	6,50

CODO HEMBRA-HEMBRA

ELBOW, FEMALE-FEMALE



T-206B	1¼	58831	CONEXIONES CONNECTIONS	65	1¼	25	6,25
T-206B	1½	58830		65	1½	25	6,25

MANGUITO HEMBRA-HEMBRA

CONNECTOR, FEMALE-FEMALE



T-211B	Ø32	58851	CONEXIONES CONNECTIONS	—	Ø32	20	5,00
T-211B	Ø40	58852		—	Ø40	20	5,00

PLAFÓN EMBELLECEDOR

WALL CAP



T-204B	Ø32	58821	CONEXIONES CONNECTIONS	250	Ø32	20	7,50
T-204B	Ø40	58820			Ø40	16	7,50
T-204CB	Ø32	58823			1 1/4 - Ø32	15	8,38

ALARGADERA PVC NEGRO MATE // ALARGADERA PARA RECIBIR 1 1/4

PVC EXTENSION

Sifón Botella Redondo



Plástico
Negro Mate

T-310RB

Código: 58095 - U/C: 10 - P.V.P.: 32,45 €



Sifón Botella Redondo
Latón Negro Mate
T-300RB

Código: 58091 - U/C: 7 - P.V.P.: 56,50 €

Válvulas Negro Mate
Tecno Click Clack

Plástico



T-303B

Código: 58303
U/C: 28 - P.V.P.: 10,99 €

Plástico



T-60CB

Código: 58110 - 1½
Código: 58111 - 1¼
U/C: 15 P.V.P.: 18,15 €

Latón



1¼"

T-301B

Código: 58103
U/C: 20 - P.V.P.: 19,99 €

Sifón Botella Redondo



Plástico
Blanco Mate

T-310RW

Código: 59095 - U/C: 10 - P.V.P.: 32,45 €



Sifón Botella Redondo
Latón Blanco Mate
T-300RW

Código: 59091 - U/C: 7 - P.V.P.: 56,50 €

Válvulas Blanco Mate

Tecno Click Clack

Plástico



T-303W

Código: 59303
U/C: 28 - P.V.P.: 10,99 €

Plástico



T-60CW

Código: 59110 - 1½
Código: 59111 - 1¼
U/C: 15 P.V.P.: 18,15 €

Latón




T-301W

Código: 59103
U/C: 20 - P.V.P.: 19,99 €

*Novedades disponibles a partir del 4º TRIM 2024.

Sifón Botella Redondo

Plástico




T-310R

Código: 50095 - U/C: 10 - P.V.P.: 29,50 €

Sifón Botella

Latón



Redondo

T-300R

Código: 50091 - U/C: 8 - P.V.P.: 45,00 €




Cuadrado

T-300C

Código: 50092 - U/C: 8 - P.V.P.: 50,00 €

Recambio Tecno Click Clak → Plástico



T-303

Código: 50303 - U/C: 28 - P.V.P.: 9,99 €

ORDEN DE MONTAJE



MONTAJE
DOMÉSTICO

MONTAJE
ANTIVANDÁLICO

Válvula Básica Click Clak



Latón



T-301 NR

Código: 50104 - U/C: 20
P.V.P.: 15,50 €



T-304NR

Código: 50101 - U/C: 20
P.V.P.: 14,50 €



Base Blanca
Polipropileno

ASIENTO PLANO 1¼"

T-302

Código: 50106 - U/C: 20
P.V.P.: 16,50 €

Válvula completa Click Clack



new

ASIENTO PLANO 1¼"

T-307ECO

Código: 50503 - U/C: 20

P.V.P.: 13,50 €



ASIENTO PLANO 1¼"

T-301N

Código: 50103 - U/C: 20

P.V.P.: 19,50 €

Latón



ASIENTO PLANO 1¼"

T-304N

Código: 50100 - U/C: 20

P.V.P.: 18,50 €

Latón

Válvula completa Click Clack

Latón

Cuello Largo

PARA ASIENTOS PLANOS O CÓNICOS



T-301L

Código: 50131 - U/C: 15

P.V.P.: 19,00 €



T-304L

Código: 50130 - U/C: 15

P.V.P.: 18,00 €

T-305

Código: 50519 - U/C: 30

P.V.P.: 6,52 €

BLANCO

Para lavabos con
Rebosadero Exterior



T-305ME

Código: 40519 - U/C: 30

P.V.P.: 10,52 €

CROMO


Para lavabos con
Rebosadero Exterior



new

*Disponible a partir del 4º TRIM 2024.

Sifones Botella Redondo → Latón




T-40	50078		1 1/4	9	24,00
SIFÓN LATÓN CROMADO BOTELLA LAVABO CHROMED BRASS WASHBASIN BOTTLE TRAP					



T-40B	50084		1 1/4	9	23,00
SIFÓN LATÓN CROMADO BOTELLA BIDÉ CHROMED BRASS WASHBASIN BOTTLE TRAP					




T-41	50079		1 1/4	12	20,00
SIFÓN CURVO LATÓN CROMADO LAVABO CHROMED BRASS WASHBASIN CURVED TRAP					



CROMO
NEGRO
BLANCO

new

T-604C	50142		Ø32	20	12,50
T-604B	58142		Ø32	20	16,50
T-604W	59142		Ø32	20	16,50
ALARGADERA LATÓN CON VALONA BRASS EXTENSION					



T-229	50720		40	60	1,75
JUNTA UNIÓN A TUBO METÁLICO UNION BOARD METAL TUBE					

T-30MC



Código: 50108 - 1½ - 1¼
U/C: 8 P.V.P.: 17,15 €

T-2MC



Código: 50109 - 1½
Código: 50112 - 1¼
U/C: 10 P.V.P.: 17,64 €

T-60C



Código: 50110 - 1½
Código: 50111 - 1¼
U/C: 20 P.V.P.: 13,50 €

TECNO CLICK-CLACK

RECAMBIOS MECANISMOS CLICK CLACK

Hembra



T-304X

PARA T-304N y T-304NR

Código: 50113 P.V.P.: 4,18 €

Macho




T-301X

PARA T-301N T-301NR
T-301L y T-304L

Código: 50107 P.V.P.: 4,18 €

RECAMBIOS EMBELLECEDORES



T-303R

PARA TECNO CLICK CLACK

Código: 50302 P.V.P.: 6,05 €



T-303RB

PARA TECNO CLICK CLACK

Código: 58302 P.V.P.: 7,48 €



T-303RW

PARA TECNO CLICK CLACK

Código: 59302 P.V.P.: 7,48 €

new

FIGURA	REF.	CÓDIGO	COLOR	ALTURA	MEDIDA	U/C	P.V.P.	
PRODUCT	REF.	CODE	COLOUR	HEIGHT	SIZE	U/Box	€/pc	
	T-61-C	50401	Cromo	65	Ø70	1½	S/P	18,53
	T-61-C	50423	Chrome	60		1¼	S/P	18,53
	T-61-B	50403	Bronce	65		1½	S/P	51,58
	T-61-B	50426	Bronze	60		1¼	S/P	51,58
	T-61-O	50400	Oro	65		1½	S/P	38,69
	T-61-O	50427	Gold	60		1¼	S/P	38,69
	T-61-CO	50404	Cobre	65		1½	S/P	49,05
	T-61-CO	50428	Copper	60		1¼	S/P	49,05
	T-61-BL	50402	Blanco	65		1½	S/P	29,33
	T-61-BL	50429	White	60		1¼	S/P	29,33

VÁLVULA LAVABO Y BIDÉ
WASHBASIN AND BIDET VALVE



K-62-C	50405	CROMO / CHROME	Ø70	S/P	20,54
K-62-B	50408	BRONCE / BRONZE			69,15
K-62-O	50406	ORO / GOLD			51,58
K-62-CO	50409	COBRE / COPPER			52,48
K-62-BL	50407	BLANCO / WHITE			38,04

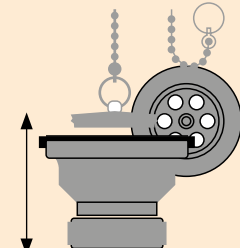
KIT MONTAJE PARA CONJUNTOS BAÑERA ESTÁNDAR
ASSEMBLY KIT FOR STANDARD BATHTUB SETS



K-61-C	50410	CROMO / CHROME	Ø70	S/P	14,03
K-61-B	50413	BRONCE / BRONZE			49,95
K-61-O	50411	ORO / GOLD			34,45
K-61-CO	50414	COBRE / COPPER			49,40
K-61-BL	50412	BLANCO / WHITE			26,53

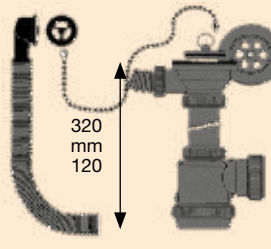
KIT MONTAJE VÁLVULA LAVABO Y BIDET
ASSEMBLY KIT FOR WASHBASIN AND BIDET VALVES



T-61 ME	40440	METALIZADO	METALLIZED		1¼	15	17,50
	40443				1½	15	17,50

VÁLVULA METALIZADA / METALLIZED VALVE



T-68 ME	40325	METALIZADO	METALLIZED		1¼	10	33,93
					1½		

VÁLVULA CON REBOSADERO / VALVE WITH OVERFLOW

Válvulas y Sifones

Plástico Metalizado










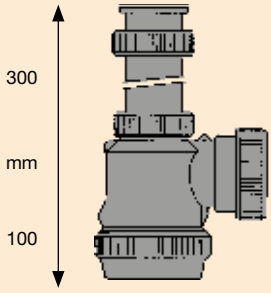
FIGURA	REF.	CÓDIGO	COLOR	ALTURA	MEDIDA	U/C	P.V.P. €	
PRODUCT	REF.	CODE	COLOUR	HEIGHT	SIZE	U/Box	€/pc	
	T-60 CLACK ME	40110	M E T A L I Z A D O	M E T A L L I Z E D	 TECNO CLICK-CLACK	1½	15	16,50
		40111	M E T A L I Z A D O	M E T A L L I Z E D		1¼	15	16,50
VÁLVULA METALIZADA CLACK / METALLIZED CLACK VALVE								
	T-2M CLACK ME	40109	M E T A L I Z A D O	M E T A L L I Z E D	 TECNO CLICK-CLACK	Registro cónico 1¼	5	39,77
SIFÓN BOTELLA METALIZADO CLICK-CLACK / METALLIZED BOTTLE TRAP								
 <i>Minivolumen</i>	T-250 CLACK ME	40327	M E T A L I Z A D O	M E T A L L I Z E D	 TECNO CLICK-CLACK	Ø70	3	53,35
SIFÓN BOTELLA CON ALARGADERA Y PLAFÓN / BOTTLE TRAP WITH EXTENSION AND CAP								
 <i>Minivolumen</i>	T-30 CLACK ME	40108	M E T A L I Z A D O	M E T A L L I Z E D	 TECNO CLICK-CLACK	Registro cónico 1¼	12	40,65
SIFÓN CURVO CLICK CLACK / CURVED TRAP								
 <i>Minivolumen</i>	T-251 CLACK ME	40326	M E T A L I Z A D O	M E T A L L I Z E D	 TECNO CLICK-CLACK	Registro cónico Ø70	3	54,23
SIFÓN CURVO CON ALARGADERA Y PLAFÓN / CURVED TRAP WITH EXTENSION AND CAP								

FIGURA	REF.	CÓDIGO	COLOR	ALTURA	MEDIDA	U/C	P.V.P. €
PRODUCT	REF.	CODE	COLOUR	HEIGHT	SIZE	U/Box	€/pc
	T-4-M ME	40441	M E T A L I Z A D O	M E T A L L I Z E D		Registro cónico	
		40439				1¼ - 1½	10
					1½ - 1½	10	19,42

Mini volumen

SIFÓN BOTELLA METALIZADO / METALLIZED BOTTLE TRAP

	T-260 ME	40471	M E T A L I Z A D O	M E T A L L I Z E D		Registro cónico	
					1¼	3	32,98
					1½-Ø40		

Mini volumen

SIFÓN BOTELLA CON ALARGADERA Y PLAFÓN / BOTTLE TRAP WITH EXTENSION AND CAP

	T-38 ME	40446	M E T A L I Z A D O	M E T A L L I Z E D		Registro cónico	
					1¼	5	45,47
					DUAL		
					1½		

Mini volumen

SIFÓN BOTELLA CON REBOSADERO VÁLIDO 1¼-1½ / BOTTLE TRAP WITH OVERFLOW VALID FOR 1¼ AND 1½

	T-3-M ME	40445	M E T A L I Z A D O	M E T A L L I Z E D		Registro cónico	
					1¼	5	38,69
					DUAL		
					1½		


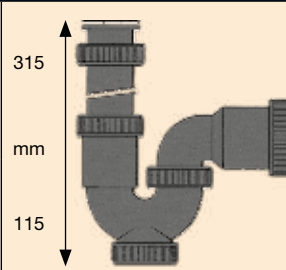
Mini volumen

SIFÓN BOTELLA METALIZADO / METALLIZED BOTTLE TRAP

	T-250 ME	40454	M E T A L I Z A D O	M E T A L L I Z E D		Registro cónico	
					Ø70	3	52,27
					1½		

Mini volumen

SIFÓN BOTELLA CON ALARGADERA Y PLAFÓN / BOTTLE TRAP WITH EXTENSION AND CAP

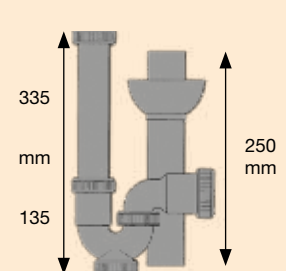
FIGURA	REF.	CÓDIGO	COLOR	ALTURA	MEDIDA	U/C	P.V.P. €
PRODUCT	REF.	CODE	COLOUR	HEIGHT	SIZE	U/Box	€/pc
	T-31	40442	M E T A L L I Z A D O		Registro cónico		
	ME	40438	M E T A L L I Z A D O		1¼ - 1½	8	20,30
					1½ - 1½	8	20,30

Mini volumen

SIFÓN CURVO / *CURVED TRAP*



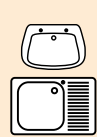
Mini volumen

T-261	40431	M E T A L L I Z A D O	M E T A L L I Z A D O		Registro cónico		
ME					1¼	3	33,87
					1½-Ø40		

SIFÓN CURVO CON ALARGADERA Y PLAFÓN / *CURVED TRAP WITH EXTENSION AND CAP*



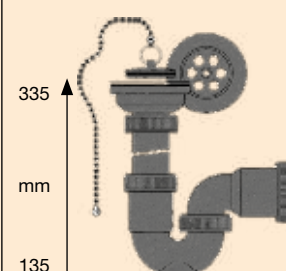
new

T-31S	40070	M E T A L L I Z A D O	M E T A L L I Z A D O		Registro cónico		
ME					1 1/4 - 1 1/2	5	27,55
					DUAL		

VÁLVULA CON REBOSADERO / *VALVE WITH OVERFLOW*



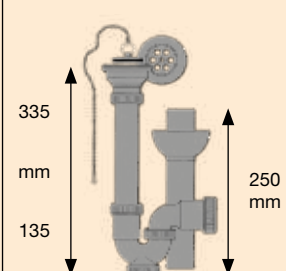
Mini volumen

T-30-C	40444	M E T A L L I Z A D O	M E T A L L I Z A D O		Registro cónico		
ME					1¼	12	40,05
					DUAL		
					1½		


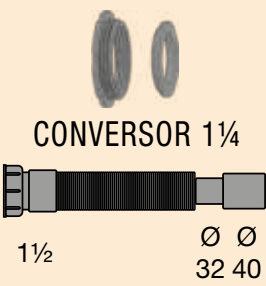
SIFÓN CURVO / *CURVED TRAP*







Mini volumen


T-251	40455	M E T A L L I Z A D O	M E T A L L I Z A D O		Registro cónico		
ME					Ø70	3	53,61
					1½		

SIFÓN CURVO CON ALARGADERA Y PLAFÓN / *CURVED TRAP WITH EXTENSION AND CAP*

FIGURA	REF.	CÓDIGO	COLOR	ALTURA	MEDIDA	U/C	P.V.P. €	
PRODUCT	REF.	CODE	COLOUR	HEIGHT	SIZE	U/Box	€/pc	
	T-39 D ME	40039	M E T A L L I Z A D O	M E T A L L I Z E D	 <p>CONVERSOR 1 1/4</p> <p>1 1/2 Ø 32 Ø 40</p>	1 1/2	10	14,00
	SIFÓN EXTENSIBLE DUAL CON TUERCA LOCA/ <i>DUAL FLEXIBLE TRAP WITH SLIP NUT</i>							

	T-39 ME	40456	M E T A L L I Z A D O	M E T A L L I Z E D	 <p>1 1/4 Ø 32 Ø 40</p>	1 1/4	10	13,50
	T-39 ME	40459	M E T A L L I Z A D O	M E T A L L I Z E D	 <p>1 1/2 Ø 32 Ø 40</p>	1 1/2	10	13,50
SIFÓN EXTENSIBLE / <i>EXTENSIBLE TRAP</i>								

	T-206 ME	40831	M E T A L L I Z A D O	M E T A L L I Z E D	<p>CONEXIONES</p> <p>CONNECTIONS</p>	1 1/4	25	5,36
		40830	M E T A L L I Z A D O	M E T A L L I Z E D		1 1/2	25	5,36
MANGUITO HEMBRA-HEMBRA/ <i>CONNECTOR, FEMALE-FEMALE</i>								

	T-200 ME	40462	M E T A L L I Z A D O	M E T A L L I Z E D	<p>CONEXIONES</p> <p>CONNECTIONS</p>	1 1/4	20	5,63
		40452	M E T A L L I Z A D O	M E T A L L I Z E D		1 1/2	15	5,63
CODO HEMBRA-HEMBRA / <i>ELBOW, FEMALE-FEMALE</i>								


	T-201 ME	40806	M E T A L L I Z A D O	M E T A L L I Z E D	<p>CONEXIONES</p> <p>CONNECTIONS</p>	1 1/4	20	5,78
		40805	M E T A L L I Z A D O	M E T A L L I Z E D		1 1/2	15	5,78
CODO MACHO-HEMBRA / <i>ELBOW, MALE-FEMALE</i>								


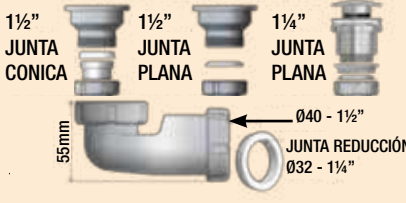









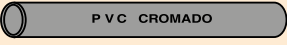
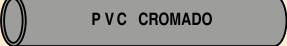
FIGURA	REF.	CÓDIGO	COLOR	ALTURA	MEDIDA	U/C	P.V.P. €
PRODUCT	REF.	CODE	COLOUR	HEIGHT	SIZE	U/Box	€/pc
	T-201 B ME	40363	METALLIZADO METALLIZED		Ø40	15	6,84
CODO AHORRO ESPACIO / SPACE SAVING ELBOW							
	T-245 ME	40245	METALLIZADO METALLIZED		Ø32	20	18,57
	T-245 ME	40246	METALLIZADO METALLIZED		Ø40	20	18,92
VALVULA AIREACIÓN CROMADA / CHROMED AIR VALVE CONECTOR							
	T-312 ME	40193	METALLIZADO METALLIZED		Ø10-25	200	4,00
PLAFÓN EMBELLECEDOR PLANO ABIERTO CROMADO / OPEN WALL CAP CHROMED							
	T-211 ME	40453	METALLIZADO METALLIZED		Ø32	20	4,59
		40447	METALLIZADO METALLIZED		Ø40	20	4,59
PLAFÓN / CAP							
	T-204 C ME	40823	METALLIZADO METALLIZED	<p>250 CONEXIONES CONNECTIONS</p>	Ø32	20	8,24
					1 1/4		
ALARGADERA PVC METALIZADA Ø32 PARA RECIBIR VÁLVULAS CLICK-CLACK PVC EXTENSION Ø32 FOR CLICK-CLACK VALVES							

FIGURA	REF.	CÓDIGO	COLOR	ALTURA	MEDIDA	U/C	P.V.P. €	
PRODUCT	REF.	CODE	COLOUR	HEIGHT	SIZE	U/Box	€/pc	
	T-204 ME	40448	M E T A L L I Z A D O	M E T A L L I Z A D O	PVC CHROMED	Ø32x250	20	5,96
		40449				Ø32x500	45	9,02
		40345				Ø32x1000	S/P	20,30
		40450				Ø40x250	16	6,63
		40451				Ø40x500	30	11,64
		40346				Ø40x1000	S/P	25,59

ALARGADERA PVC CROMADA ENCOLABLE

CHROMED PVC EXTENSION TO BE GLUED



T-224 ME	40828	M E T A L L I Z A D O	M E T A L L I Z A D O	CONEXIONES CONNECTIONS	Ø40	10	12,50
	40827				Ø32	10	12,50

ALARGADERA CON PLAFON/ EXTENSION WITH CAP



T-205 ME	40825	M E T A L L I Z A D O	M E T A L L I Z A D O	CONEXIONES CONNECTIONS	Ø40	10	12.32
	40824				Ø32	10	12.32

ALARGADERA HEMBRA CON PLAFON/ FEMALE EXTENSION WITH CAP

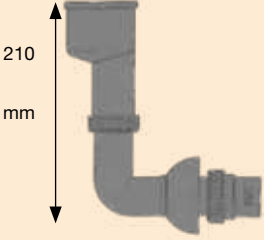


T-121 ME	40826	M E T A L L I Z A D O	M E T A L L I Z A D O	250 CONEXIONES CONNECTIONS	1 1/2 > 1 1/4 Ø40	15	24,00
-------------	-------	---	---	----------------------------------	----------------------	----	-------

ACOPLAMIENTO PARED ACODADO CROMADO

WALL CONECTION ELBOW



T-79C ME	40464	M E T A L L I Z A D O	M E T A L L I Z A D O		210 mm	1 1/2	3	27,15
-------------	-------	---	---	--	-----------	-------	---	-------

DESAGÜE URINARIO ACODADO CON PLAFÓN URINAL ELBOW WASTE OUTLET WITH CAP

FIGURA	REF.	CÓDIGO	COLOR	ALTURA	MEDIDA	U/C	P.V.P. €
PRODUCT	REF.	CODE	COLOUR	HEIGHT	SIZE	U/Box	€/pc



T-79 ME	40463	M E T A L I Z A D O	M E T A L L I Z E D		1½	4	33,93
------------	-------	--	--	--	----	---	-------

DESAGÜE URINARIO / URINAL WASTE OUTLET



new

T-209M ME	40847	M E T A L I Z A D O	M E T A L L I Z E D		1¼ x Ø32	10	3,87
	40848	M E T A L I Z A D O	M E T A L L I Z E D		1½ x Ø40	10	3,87
	40845	M E T A L I Z A D O	M E T A L L I Z E D		1½ x Ø32*	10	4,37

CONVERSOR HEMBRA PVC A TUBO LISO/ FEMALE CONVERTER TO SMOOTH PIPES



new

T-209C ME	40853	M E T A L I Z A D O	M E T A L L I Z E D		15	4,26
--------------	-------	--	--	--	----	------

CONVERSOR EXTERIOR DE CODO MACHO PVC PARA RECIBIR TUBOS LISOS / EXTERNAL MALE PVC ELBOW CONVERTER



new

T-217 ME	40850	M E T A L I Z A D O	M E T A L L I Z E D		Ø40 x Ø32	10	4,26
	40855	M E T A L I Z A D O	M E T A L L I Z E D		Ø40 x Ø40	10	4,26

CONVERSOR INTERIOR PARA TUBOS LISOS / INTERNATIONAL CONVERTER FOR PVC TO SMOOTH PIPES



Sifones Botella




STANDARD
CUERPO
CILÍNDRICO

CÓNICO CUERPO CÓNICO

NOVEDAD 2024



TECN  **AGUA**

SAIL TEAM



CUERPO CÓNICO

REF.	SALIDA	CÓDIGO	APLICACIÓN	COTAS	ENTRADA	U/C	PVP €
REF.	OUTLET	CODE	APPLICATION	DIMENSIONS	INLET	U/Box	€/pc
T-2+	1½	50001				40	8,02

SIFÓN BOTELLA EXTENSIBLE
EXTENSIBLE BOTTLE TRAP



MINI

CUERPO CÓNICO

T-2M+	1¼	50012				50	7,50
T-2M+	1½	50013				50	7,90

SIFÓN BOTELLA EXTENSIBLE
EXTENSIBLE BOTTLE TRAP



CUERPO CÓNICO

T-3+	1½	50024				40	9,60
------	----	-------	--	--	--	----	------

SIFÓN BOTELLA EXTENSIBLE CON CADENA
EXTENSIBLE BOTTLE TRAP WITH CHAIN



MINI

CUERPO CÓNICO

T-3M+	1¼	50027				50	9,09
T-3M+	1½	50028				50	9,87

SIFÓN BOTELLA EXTENSIBLE CON CADENA
EXTENSIBLE BOTTLE TRAP WITH CHAIN



CUERPO CÓNICO

T-4+	1½	50045				1½	50	5,05
						1¼		

SIFÓN BOTELLA EXTENSIBLE CON TUERCA LOCA
EXTENSIBLE BOTTLE TRAP WITH SLIP NUT



MINI

CUERPO CÓNICO

T-4M+	1¼	50046				70	4,99
T-4M+	1½	50047				70	5,05

SIFÓN BOTELLA EXTENSIBLE CON TUERCA LOCA
EXTENSIBLE BOTTLE TRAP WITH SLIP NUT



REF.	SALIDA	CÓDIGO	APLICACIÓN	COTAS	ENTRADA	U/C	PVP €
REF.	OUTLET	CODE	APPLICATION	DIMENSIONS	INLET	U/Box	€/pc
T-2	1½	50000	 		 Ø70	50	7,79

SIFÓN BOTELLA EXTENSIBLE
EXTENSIBLE BOTTLE TRAP



T-2M	1¼	50010	 		 Ø70	Registro Cónico	
T-2M	1½	50011				60	7,29
						60	7,67

SIFÓN BOTELLA EXTENSIBLE
EXTENSIBLE BOTTLE TRAP



T-3	1½	50020	 		 Ø70	50	9,33
-----	----	-------	----------	--	---------	----	------

SIFÓN BOTELLA EXTENSIBLE CON CADENA
EXTENSIBLE BOTTLE TRAP WITH CHAIN



T-3M	1¼	50021	 		 Ø70	Registro Cónico	
T-3M	1½	50022				60	8,83
						60	9,59

SIFÓN BOTELLA EXTENSIBLE CON CADENA
EXTENSIBLE BOTTLE TRAP WITH CHAIN



T-4	1½	50041	 		 1½	60	4,91
-----	----	-------	----------	--	--------	----	------

SIFÓN BOTELLA EXTENSIBLE CON TUERCA LOCA
EXTENSIBLE BOTTLE TRAP WITH SLIP NUT



T-4M	1¼	50025	 		 1¼	Registro Cónico	
T-4M	1½	50026				80	4,85
						80	4,91

SIFÓN BOTELLA EXTENSIBLE CON TUERCA LOCA
EXTENSIBLE BOTTLE TRAP WITH SLIP NUT



REF.	SALIDA	CÓDIGO	APLICACIÓN	COTAS	ENTRADA	U/C	PVP €
REF.	OUTLET	CODE	APPLICATION	DIMENSIONS	INLET	U/Box	€/pc
T-4VA	1½	50030				60	5,05

SIFÓN BOTELLA EXTENSIBLE PARA VÁLVULAS AUTOMÁTICAS
EXTENSIBLE BOTTLE TRAP FOR AUTOMATIC VALVES



T-4L	1½	50050				60	5,09
------	----	-------	--	--	--	----	------

SIFÓN BOTELLA PARA RECIBIR TUBOS LISOS

BOTTLE TRAP WITH CONNECTION FOR SMOOTH PIPES



T-4ML	1¼	50048				Registro Cónico	
T-4ML	1½	50049				60	5,09

SIFÓN BOTELLA PARA RECIBIR TUBOS LISOS

BOTTLE TRAP WITH CONNECTION FOR SMOOTH PIPES



T-4T	1½	50051				40	6,50
------	----	-------	--	--	--	----	------

SIFÓN BOTELLA EXTENSIBLE CON TOMA DE LAVADORA

BOTTLE TRAP WITH CONNECTION FOR WASHING MACHINE



T-4TD	1½	50042				40	7,45
-------	----	-------	--	--	--	----	------

SIFÓN BOTELLA EXTENSIBLE CON DOBLE TOMA DE LAVADORA

EXTENSIBLE BOTTLE TRAP WITH DOUBLE CONNECTION FOR WASHING MACHINE



T-5	1½	50043				40	11,05
-----	----	-------	--	--	--	----	-------

SIFÓN BOTELLA PARA PILAS DE GRANITO

BOTTLE TRAP FOR GRANITE SINK

REF.	SALIDA	CÓDIGO	APLICACIÓN	COTAS	ENTRADA	U/C	PVP €
REF.	OUTLET	CODE	APPLICATION	DIMENSIONS	INLET	U/Box	€/pc
T-8	1½	50052			Registro Cónico 1½	50	6,44
SIFÓN Y GRIEGA EXTENSIBLE CON TUERCA LOCA <i>EXTENSIBLE "Y" TRAP WITH SLIP NUT</i>							

T-8L	1½ 1¼	50056			Registro Cónico Ø40 Ø32	60	5,73
SIFÓN Y GRIEGA PARA RECIBIR TUBOS LISOS <i>"Y" TRAP WITH CONNECTION FOR SMOOTH PIPES</i>							

T-9	1½	50053			Registro Cónico Ø70	50	8,93
SIFÓN Y GRIEGA CON CADENA <i>"Y" TRAP WITH CHAIN</i>							

T-10	1½	50054			Registro Cónico 60	5,05	
T-10	1½	50055			1½	60	5,14
SIFÓN Y GRIEGA CON TUERCA LOCA <i>"Y" TRAP WITH SLIP NUT</i>							

T-11	1½	50068			Registro Cónico Ø70	60	8,01
SIFÓN Y GRIEGA PARA PILAS DE GRANITO <i>"Y" TRAP FOR GRANITE SINK</i>							





REF.	SALIDA	CÓDIGO	APLICACIÓN	COTAS	ENTRADA	U/C	PVP €
REF.	OUTLET	CODE	APPLICATION	DIMENSIONS	INLET	U/Box	€/pc
T-30	1½	50057				40	7,42

SIFÓN CURVO EXTENSIBLE
EXTENSIBLE CURVED TRAP



T-30M	1½	50064				50	7,24
T-30M	1¼	50164				50	7,24

SIFÓN CURVO EXTENSIBLE
EXTENSIBLE CURVED TRAP



T-30C	1½	50058				40	9,11
-------	----	-------	--	--	--	----	------

SIFÓN CURVO EXTENSIBLE CON CADENA
EXTENSIBLE CURVED TRAP WITH CHAIN



T-30MC	1½	50065				50	9,02
T-30MC	1¼	50163				50	9,02

SIFÓN CURVO EXTENSIBLE CON CADENA
EXTENSIBLE CURVED TRAP WITH CHAIN



T-31	1½	50059				50	4,82
------	----	-------	--	--	--	----	------


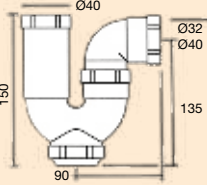

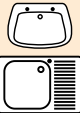

SIFÓN CURVO EXTENSIBLE CON TUERCA LOCA
EXTENSIBLE CURVED TRAP WITH SLIP NUT



T-31M	1½	50066				60	4,85
T-31M	1¼	50166				60	4,85

SIFÓN CURVO EXTENSIBLE CON TUERCA LOCA
EXTENSIBLE CURVED TRAP WITH SLIP NUT

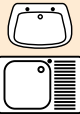
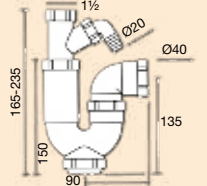



REF.	SALIDA	CÓDIGO	APLICACIÓN	COTAS	ENTRADA	U/C	PVP €
REF.	OUTLET	CODE	APPLICATION	DIMENSIONS	INLET	U/Box	€/pc
T-31L	1¼	50071			 Registro Cónico	60	4,07
T-31L	1½	50072			 Ø40	50	4,77

SIFÓN CURVO PARA RECIBIR TUBOS LISOS

CURVED TRAP WITH CONNECTION FOR SMOOTH PIPES

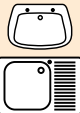
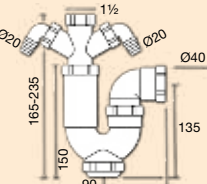



T-31T	1½	50060			 Registro Cónico	35	6,34
-------	----	-------	---	---	--	----	------

SIFÓN CURVO EXTENSIBLE CON TOMA DE LAVADORA

EXTENSIBLE CURVED TRAP WITH CONNECTION FOR WASHING MACHINE

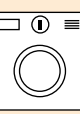
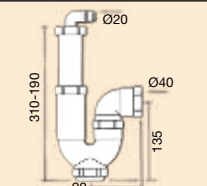




T-31TD	1½	50093			 Registro Cónico	35	7,62
--------	----	-------	--	--	--	----	------

SIFÓN CURVO EXTENSIBLE CON DOBLE TOMA DE LAVADORA

EXTENSIBLE CURVED TRAP WITH DOUBLE CONNECTION FOR WASHING MACHINE






T-34	1½	50063			 Registro Cónico	35	6,22
T-34D	1½	50034				35	6,22

SIFÓN CURVO CON TOMA DE LAVADORA

CURVED TRAP WITH CONNECTION FOR WASHING MACHINE


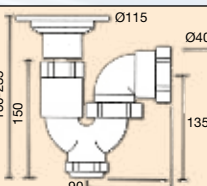



T-31S	1½	50070		 1½	25	8,09
				 1¼		

SIFÓN CURVO DESPLAZADO

TRAP SIPHON SHIFTED



T-30E	1½	50088			 Registro Cónico	60	11,20
-------	----	-------	---	---	--	----	-------

SIFÓN CURVO EXTENSIBLE

EXTENSIBLE CURVED TRAP



REF.	SALIDA	CÓDIGO	APLICACIÓN	COTAS	ENTRADA	U/C	PVP €
REF.	OUTLET	CODE	APPLICATION	DIMENSIONS	INLET	U/Box	€/pc
T-2E	1½	50002			 Ø115	35	10,58

SIFÓN BOTELLA EXTENSIBLE
EXTENSIBLE BOTTLE TRAP



T-2ER	1½	50005			 Ø115	45	16,58
-------	----	-------	--	--	----------	----	-------

SIFÓN BOTELLA EXTENSIBLE CON REBOSADERO
EXTENSIBLE BOTTLE TRAP WITH OVERFLOW



T-79	Ø40	50541		1½	Ø50	35	21,51
------	-----	-------	--	----	-----	----	-------

DESAGÜES URINARIO
URINAL WASTE OUTLET



T-79-C	Ø40	50542		1½	Ø50	15	21,09
--------	-----	-------	--	----	-----	----	-------

DESAGÜES URINARIO ACODADO CON PLAFÓN
URINAL WASTE OUTLET WITH COVER, ELBOW



							Registro Cónico	
T-32 F	Ø40	50061			 Ø70	50	10,02	

SIFÓN CURVO SALIDA FLEXIBLE Y ENCOLABLE A P.V.C.
CURVED TRAP WITH FLEXIBLE OUTLET, TO BE GLUED TO PVC



							Registro Cónico	
T-33 F	Ø40	50062			 1½	60	8,01	

SIFÓN CURVO SALIDA FLEXIBLE Y ENCOLABLE A P.V.C.
CURVED TRAP WITH FLEXIBLE OUTLET, TO BE GLUED TO PVC



REF.	SALIDA	CÓDIGO	APLICACIÓN	COTAS	ENTRADA	U/C	PVP €
REF.	OUTLET	CODE	APPLICATION	DIMENSIONS	INLET	U/Box	€/pc
T-102	1½	50014			Ø70	30	9,29
T-102M	1¼	50015				35	8,79

SIFÓN BOTELLA VALVULA EXTENSIBLE CON ALARGADERA Y PLAFON
EXTENSIBLE BOTTLE TRAP WITH EXTENSION AND CAP



T-103	1½	50074			Ø70	30	10,83
T-103M	1¼	50073				35	10,33

SIFÓN BOTELLA VALVULA EXTENSIBLE CON ALARGADERA Y PLAFON
EXTENSIBLE BOTTLE TRAP WITH EXTENSION AND CAP



T-104	1½	50075			1½	30	6,41
T-104M	1¼	50082				35	6,35

SIFÓN BOTELLA EXTENSIBLE TUERCA LOCA CON ALARGADERA Y PLAFON
EXTENSIBLE BOTTLE TRAP WITH SLIP NUT WITH EXTENSION AND CAP



T-330	1½	50086			Ø70 Registro Cónico	50	8,92
T-330M	1¼	50016				60	8,74

SIFÓN CURVO VALVULA EXTENSIBLE CON ALARGADERA Y PLAFON
EXTENSIBLE CURVED TRAP WITH EXTENSION AND CAP




T-330C	1½	50018			Ø70 Registro Cónico	50	10,61
T-330CM	1¼	50019				60	10,52

SIFÓN CURVO VALVULA EXTENSIBLE CON ALARGADERA Y PLAFON
EXTENSIBLE CURVED TRAP WITH EXTENSION AND CAP



T-331	1½	50087			1½ Registro Cónico	50	6,32
T-331M	1¼	50017				60	6,35

SIFÓN CURVO EXTENSIBLE TUERCA LOCA CON ALARGADERA Y PLAFON
EXTENSIBLE CURVED TRAP WITH SLIP NUT WITH EXTENSION AND CAP




Flexibles y Extensibles



TECNO  **AGUA**

SAIL TEAM



REF.	SALIDA	CÓDIGO	APLICACIÓN	COTAS	ENTRADA	U/C	PVP €
REF.	OUTLET	CODE	APPLICATION	DIMENSIONS	INLET	U/Box	€/pc
T-39D	Ø40 Ø32	50039	1 1/2	Ø32 PVC Ø40 MIN.300-900 MAX.	1 1/2	30	3,99
T-39D	Ø50 Ø40	50040	1 1/2	Ø50 PVC Ø40 MIN.300-900 MAX.	1 1/2	30	3,99

Sistema Dual
Tuerca Loca

Asiento Cónico y Plano
+ Convertor 1 1/2" a 1 1/4"



T-39	Ø32 Ø40	50076	1/4	Ø40 PVC Ø32 MIN.350-900 MAX.	1/4	30	3,85
T-39	Ø32 Ø40	50077	1 1/2	Ø40 PVC Ø32 MIN.350-900 MAX.	1 1/2	30	3,85
T-39	Ø40 Ø50	50102	1 1/2	Ø50 PVC Ø40 MIN.350-900 MAX.	1 1/2	30	3,85

Sistema Dual
Tuerca Loca

Asiento Cónico y Plano
Largo



T-39C	Ø40 Ø32	50846	1/4	Ø40 PVC Ø32 MIN.260-450 MAX.	1/4	30	3,75
T-39C	Ø40 Ø32	50843	1 1/2	Ø40 PVC Ø32 MIN.260-450 MAX.	1 1/2	30	3,75

Sistema Dual
Tuerca Loca

Asiento Cónico y Plano
Corto

Sifones Extensibles Mixtos



Sifón Extensible con Válvula Lavabo/bidé con Cadena


T - 139

Ø70 x Ø32/40

Cód.: 50033

U/C: 25

P.V.P.: 8,03 €



Sifón Extensible con Válvula Horizontal Lavabo/bidé con Cadena

T - 239

Ø70 x Ø32/40

Cód.: 50032

U/C: 25

P.V.P.: 9,08 €



Sifón Extensible con Codo Ahorroespacio Dual

T - 639

1 1/4"/1 1/2" x Ø32/40

Cód.: 50036

U/C: 25

P.V.P.: 5,88 €



REF.	SALIDA	CÓDIGO	APLICACIÓN	COTAS	ENTRADA	U/C	PVP €
REF.	OUTLET	CODE	APPLICATION	DIMENSIONS	INLET	U/Box	€/pc
T-39M	Ø32 Ø40	50089		Ø40 - Ø32 Ø32 - Ø40 MIN.350-900 MAX.	Ø32 Ø40	30	4,92
T-39M	Ø40 Ø50	50090	 	Ø50 - Ø40 Ø40 - Ø50 MIN.350-900 MAX.	Ø40 Ø50	30	4,92

Manguito Polietileno Encolable



T-225	Ø32	50132		LONGITUD 240mm	Ø32	20	6,64
T-225	Ø40	50140		LONGITUD 270mm	Ø40	15	6,99
T-225	Ø50	50150		LONGITUD 300mm	Ø50	10	9,09

Manguito PVC - Encolable



T-215	Ø40	50863		Ø40 Ø40 Ø32 Junta Caucho Ø40	25	4,37
-------	-----	-------	--	--	----	------

Alargadera Flexible con salida PVC



T-35	1½	50069		1¼ DUAL 1½ Ø INTERIOR 40 MAX. EXTENDIDO 450 mm	1¼ 1½	25	7,47
------	----	-------	--	---	----------	----	------

Sifón Flexible Acortable según necesidad con salida a PVC

Sifones Flexibles / Goma y Adaptadores



T - 15

Ø35

Cód.: 50114

Ø40

Cód.: 50115

U/C: 20

P.V.P.: 7,95 €



T - 17

Ø35

Cód.: 50118

Ø40

Cód.: 50119

U/C: 20

P.V.P.: 8,80 €



T - 16

Ø35

Cód.: 50116

Ø40

Cód.: 50117

U/C: 20

P.V.P.: 8,09 €



T - 18

1¼ x Ø35

Cód.: 50120

1½ x Ø40

Cód.: 50122

U/C: 20

P.V.P.: 3,67 €



REF.	SALIDA	CÓDIGO	APLICACIÓN	ALTURA	ENTRADA	U/C	PVP €
REF.	OUTLET	CODE	APPLICATION	HEIGHT	INLET	U/Box	€/pc
T-44	1½	50200		490		25	16,66
T-44	1½	50201		230		25	18,63

SIFÓN DOBLE CON VÁLVULAS EXTENSIBLES

DOUBLE TRAP WITH EXTENSIBLE VALVES



T-44 E	1½	50202		490		25	22,66
				230			

SIFÓN DOBLE CON VÁLVULAS EXTENSIBLES

DOUBLE TRAP WITH EXTENSIBLE VALVES



T-44 ER	1½	50214		490		20	25,28
T-44 ER	1½	50228		230			

SIFÓN DOBLE CON VÁLVULAS EXTENSIBLES Y REBOSADERO

DOUBLE TRAP WITH EXTENSIBLE VALVES AND OVERFLOW



T-45	1½	50205		490		30	11,89
				230			

SIFÓN DOBLE CON RACORD EXTENSIBLE

DOUBLE TRAP WITH EXTENSIBLE CONNECTION



T-45 L	1½	50206		490		40	11,89
				230			

SIFÓN DOBLE CON TUERCA LOCA

DOUBLE TRAP WITH SLIP NUT



T-46	1½	50210		Registro Cónico 490		25	17,76
T-46	1½	50211		230			

SIFÓN DOBLE CON VÁLVULAS EXTENSIBLES

DOUBLE TRAP WITH EXTENSIBLE VALVES



REF.	SALIDA	CÓDIGO	APLICACIÓN	ALTURA	ENTRADA	U/C	PVP €
REF.	OUTLET	CODE	APPLICATION	HEIGHT	INLET	U/Box	€/pc
T-46 E	1½	50212		Registro Cónico 490 230	 Ø115	25	21,83
SIFÓN DOBLE CON VÁLVULAS EXTENSIBLES <i>DOUBLE TRAP WITH EXTENSIBLE VALVES</i>							



T-47	1½	50215		Registro Cónico 490 230	 1½	30	11,79
SIFÓN DOBLE EXTENSIBLE CON RACORD <i>EXTENSIBLE DOUBLE TRAP WITH CONNECTION</i>							



T-47 L	1½	50216		Registro Cónico 490 230	 1½	40	11,89
SIFÓN DOBLE EXTENSIBLE CON TUERCA LOCA <i>EXTENSIBLE DOUBLE TRAP WITH SLIP NUT</i>							



T-49	1½	50220		Registro Cónico 600 165	 Ø70	25	17,84
T-49	1½	50221			 Ø85	25	19,31
SIFÓN DOBLE CON VÁLVULAS EXTENSIBLES <i>DOUBLE TRAP WITH EXTENSIBLE VALVES</i>							



T-49 E	1½	50222		Registro Cónico 600 165	 Ø115	25	22,07
SIFÓN DOBLE CON VÁLVULAS EXTENSIBLES <i>DOUBLE TRAP WITH EXTENSIBLE VALVES</i>							



T-50	1½	50225		Registro Cónico 600 165	 1½	30	11,86
SIFÓN DOBLE EXTENSIBLE CON RACORD <i>EXTENSIBLE DOUBLE TRAP WITH CONNECTION</i>							

Sifones Fregaderos

Ahorro Espacio



Sifones Fregaderos Con Válvula Cesta

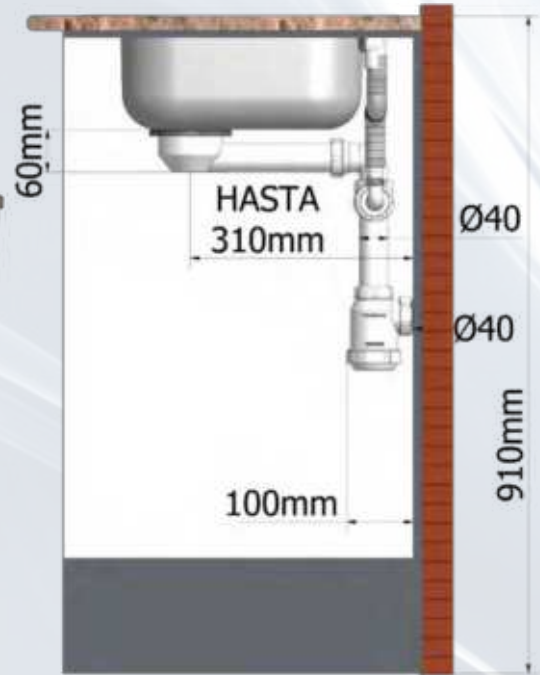
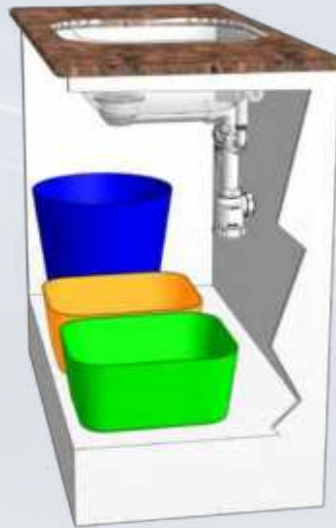
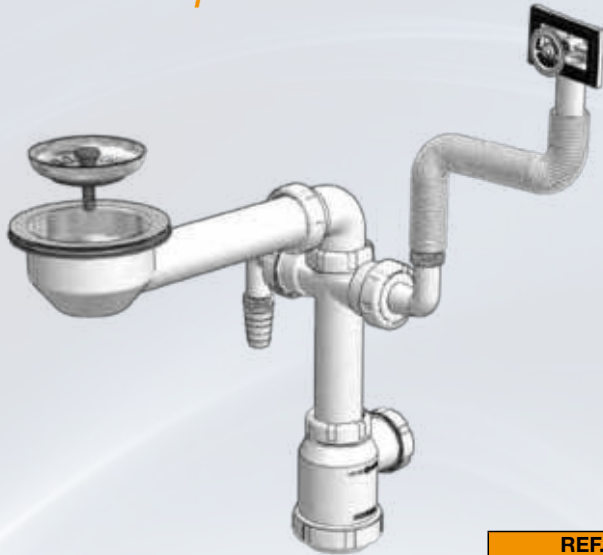
Válvulas Fregaderos Standard

Válvulas Fregaderos Ahorro Espacio 60mm



Un verdadero sistema de ahorro de espacio

Sink Traps



REF.	MODELO	CÓDIGO	MEDIDA	ENTRADA	U/C	PVP €
REF.	MODEL	CODE	DIMENSIONS	INLET	U/Box	€/pc
T-55 R		50250	230-490	1½	6	14,27
T-55		50251	230-490	Ø70	6	18,43
		50252		Ø115	6	21,39
T-55 BP		50253	230-490	Ø115	6	23,93
T-55 BM		50254	230-490	Ø115	6	25,02

KIT DESAGÜE FREGADERO AHORRO ESPACIO CON SIFÓN BOTELLA

SINK DRAIN SPACE SAVING KIT WITH BOTTLE TRAP



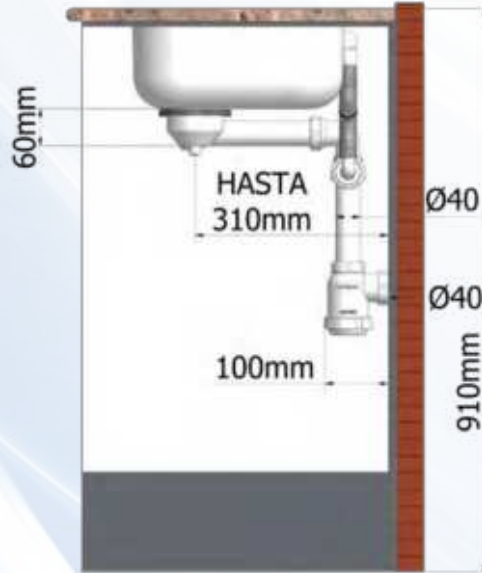
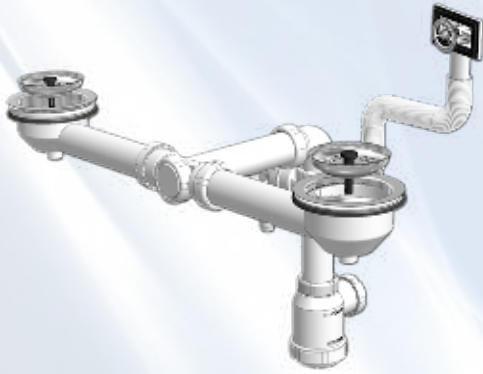
T-57 R		50470	230-490	1½	6	14,98
T-57		50471	230-490	Ø70	6	19,36
		50472		Ø115	6	22,47
T-57 BP		50473	230-490	Ø115	6	25,13
T-57 BM		50474	230-490	Ø115	6	26,27

KIT DESAGÜE FREGADERO AHORRO ESPACIO CON SIFÓN CURVO

SINK DRAIN SPACE SAVING KIT WITH CURVED TRAP

Una solución completa desde el fregadero a la pared

Sink Traps



MODELO	CÓDIGO	CÓDIGO	Ø	U/C	PVP €
MODEL	CODE	CODE	Ø	U/Box	€/pc
	T-52 R	50490	1½	6	5,36
	T-52	50491	70	6	8,23
	T-52	50492	115	6	9,52
	T-52 BP	50493	115	6	11,12
	T-52 BM	50494	115	6	11,76

RECAMBIOS BRAZOS AHORRO ESPACIO
SPACE SAVING SPARE PARTS



REF.	MODELO	CÓDIGO	MEDIDA	ENTRADA	U/C	PVP €
REF.	MODEL	CODE	DIMENSIONS	INLET	U/Box	€/pc
T-56 R		50255	230-490	1½	6	17,72
T-56		50256	230-490	Ø70	6	25,44
		50257		Ø115	6	31,52
T-56 BP		50258	230-490	Ø115	6	36,87
T-56 BM		50259	230-490	Ø115	6	39,02

KIT DESAGÜE FREGADERO AHORRO ESPACIO CON SIFÓN BOTELLA

SINK DRAIN SPACE SAVING KIT WITH BOTTLE TRAP





T-58 R		50475	230-490	1½	6	18,60
T-58		50476	230-490	Ø70	6	26,71
		50477		Ø115	6	33,08
T-58 BP		50478	230-490	Ø115	6	38,72
T-58 BM		50479	230-490	Ø115	6	40,98

KIT DESAGÜE FREGADERO AHORRO ESPACIO CON SIFÓN CURVO



SINK DRAIN SPACE SAVING KIT WITH CURVED TRAP

Con Válvula Cesta



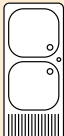

REF.	SALIDA	CÓDIGO	APLICACIÓN	ALTURA	ENTRADA	U/C	PVP €
REF.	OUTLET	CODE	APPLICATION	HEIGHT	INLET	U/Box	€/pc
T-2C BP	1½	50003		135 185	 Ø115	30	13,15
SIFÓN BOTELLA CON VÁLVULA CESTA							
BOTTLE TRAP WITH BASKET VALVE							



REF.	SALIDA	CÓDIGO	APLICACIÓN	ALTURA	ENTRADA	U/C	PVP €
REF.	OUTLET	CODE	APPLICATION	HEIGHT	INLET	U/Box	€/pc
T-2CR BP	1½	50004		135 185	 Ø115	25	15,55

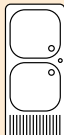

SIFÓN BOTELLA CON REBOSADERO Y VÁLVULA CESTA
BOTTLE TRAP WITH OVERFLOW AND BASKET VALVE



T-44C BP	1½	50203		490 230	 Ø115	20	28,85
-------------	----	-------	---	------------	---	----	-------

SIFÓN DOBLE CON VÁLVULA CESTA
DOUBLE TRAP WITH BASKET VALVE




T-44CR BP	1½	50204		490 230	 Ø115	20	38,63
--------------	----	-------	--	------------	--	----	-------

SIFÓN DOBLE CON REBOSADERO Y VÁLVULA CESTA
DOUBLE TRAP WITH OVERFLOW AND BASKET VALVE


Tapones cesta



T-93	1½	50350		85	Ø115	25	4,59
T-93	1½	50351			Ø85	25	4,59

TAPÓN VÁLVULA CESTA INOX
STAINLESS STEEL BASKET VALVE PLUG



T-93 BP	1½	50358		—	Ø115	25	4,59
T-93 BM	1½	50359			Ø115	25	4,98

TAPÓN VÁLVULA CESTA INOX
STAINLESS STEEL BASKET VALVE PLUG

Con Cesta

Serie Honda



OPCIONES

CUADRADA

REDONDA



OPCIÓN SIN REBOSADERO TAPONAR

REF.	SALIDA	CÓDIGO	APLICACIÓN	ALTURA	ENTRADA	U/C	PVP €
REF.	OUTLET	CODE	APPLICATION	HEIGHT	INLET	U/Box	€/pc
T-72D	1½	50337		85	Ø115	30	17,82
T-72D	1½	50338				Ø85	35

VÁLVULA CESTA INOX CON REBOSADERO **DUAL**
STAINLESS STEEL BASKET VALVE WITH OVERFLOW

T-72 R	1½	50343		85	Ø115	30	15,91
T-72 R	1½	50344				Ø85	35

VÁLVULA CESTA INOX CON REBOSADERO

STAINLESS STEEL BASKET VALVE WITH OVERFLOW

T-72	1½	50340		85	Ø115	30	15,48
T-72	1½	50341				Ø85	35

VÁLVULA CESTA INOX CON REBOSADERO

STAINLESS STEEL BASKET VALVE WITH OVERFLOW

T-73	1½	50345		85	Ø115	45	14,12
T-73	1½	50346				Ø85	55

VÁLVULA CESTA INOX

STAINLESS STEEL BASKET VALVE


T-75	1½	50383		85	NEGRO Ø115	30	12,87
T-75	1½	50342			BLANCO Ø115	30	12,87
T-75	1½	50372			MARRÓN Ø115	30	12,87
T-75	1½	50382			TERRA FRANCE Ø115	30	12,87

VÁLVULA CESTA COLOR REBOSADERO REDONDO

COLOUR BASKET VALVE WITH ROUND OVERFLOW



Serie Baja



**OPCIONES
CUADRADA
REDONDA**



**OPCIÓN SIN
REBOSADERO
TAPONAR**

REF.	SALIDA	CÓDIGO	APLICACIÓN	ALTURA	ENTRADA	U/C	PVP €
REF.	OUTLET	CODE	APPLICATION	HEIGHT	INLET	U/Box	€/pc
T-72D BP	1½	50364		65	Ø115	35	14,98
T-72D BM	1½	50365					

VÁLVULA CESTA INOX REBOSADERO DUAL
STAINLESS STEEL BASKET VALVE WITH ROUND OVERFLOW

T-72 R BP	1½	50352		65	Ø115	35	14,32
T-72 R BM	1½	50353		65			

VÁLVULA CESTA INOX REBOSADERO REDONDO
STAINLESS STEEL BASKET VALVE WITH ROUND OVERFLOW

T-72 BP	1½	50354		65	Ø115	35	13,93
T-72 BM	1½	50355		65			

VÁLVULA CESTA INOX CON REBOSADERO
STAINLESS STEEL BASKET VALVE WITH OVERFLOW

T-73 BP	1½	50356		65	Ø115	55	12,71
T-73 BM	1½	50357		65			

VÁLVULA CESTA INOX
STAINLESS STEEL BASKET VALVE

T-76	1½	50388		85	NEGRO Ø115	45	10,66
T-76	1½	50347			BLANCO Ø115		
T-76	1½	50377			MARRÓN Ø115		
T-76	1½	50387			TERRA FRANCE Ø115		

VÁLVULA CESTA COLOR
COLOUR BASKET VALVE



new



REF.	SALIDA	CÓDIGO	APLICACIÓN	ALTURA	ENTRADA	U/C	PVP €
REF.	OUTLET	CODE	APPLICATION	HEIGHT	INLET	U/Box	€/pc
T-60	1¼	50301		55	Ø70	50	4,31
T-60	1½	50300				50	4,40

VÁLVULA FREGADERO
SINK VALVE



T-60 G	1½	50305		55	Ø85	50	6,46

VÁLVULA FREGADERO
SINK VALVE




T-70	1½	50335		85	Ø115	60	8,67

VÁLVULA GIGANTE
BIG VALVE



T-68	1½	50325		55	Ø70	50	10,29
T-68G	1½	50326					

VÁLVULA FREGADERO CON REBOSADERO
SINK VALVE WITH OVERFLOW



T-69	1½	50330		85	Ø115	35	14,30

VÁLVULA GIGANTE CON REBOSADERO
BIG VALVE WITH OVERFLOW





T-61	1¼	50310		55	Ø70	50	4,75
T-61	1½	50315				50	4,75

VÁLVULA LAVABO BIDÉ
VALVE FOR SINK AND BIDET

Válvulas Ahorro Espacio 60mm





REF.	SALIDA	CÓDIGO	APLICACIÓN	ALTURA	ENTRADA	U/C	PVP €
REF.	OUTLET	CODE	APPLICATION	HEIGHT	INLET	U/Box	€/pc
T-361	1½	50461		60	 Ø70	25	6,61

VÁLVULA HORIZONTAL EXTRABAJA CON TAPÓN Y CADENA
HORIZONTAL LOW VALVE





**CON
TECNO CLICK-CLACK**

T-362	1½	50462		60	 Ø70	25	13,95
-------	----	-------	--	----	---	----	-------

VÁLVULA HORIZONTAL EXTRABAJA TECNO CLICK-CLACK
HORIZONTAL LOW VALVE TECNO CLICK-CLACK





**CON
CLICK-CLACK LATÓN**

T-363	1½	50463		60	 Ø70	25	27,16
-------	----	-------	---	----	---	----	-------

VÁLVULA HORIZONTAL EXTRABAJA CLICK-CLACK LATÓN
HORIZONTAL LOW VALVE CLICK-CLACK





T-361 R	1½	50464		60	 Ø70	25	11,01
---------	----	-------	--	----	---	----	-------

VÁLVULA HORIZONTAL EXTRABAJA CON REBOSADERO Y CADENA
HORIZONTAL LOW VALVE WITH OVERFLOW





**CON
TECNO CLICK-CLACK**

T-362 R	1½	50465		60	 Ø70	25	18,36
---------	----	-------	--	----	---	----	-------

VÁLVULA HORIZONTAL EXTRABAJA CON REBOSADERO TECNO CLICK-CLACK
HORIZONTAL LOW VALVE TECNO CLICK-CLACK WITH OVERFLOW



**CON
CLICK-CLACK LATÓN**

T-363 R	1½	50466		60	 Ø70	25	31,58
---------	----	-------	--	----	---	----	-------

VÁLVULA HORIZONTAL EXTRABAJA CON REBOSADERO CLICK-CLACK LATÓN
HORIZONTAL LOW VALVE CLICK-CLACK WITH OVERFLOW



Válvulas Baño Gran Caudal

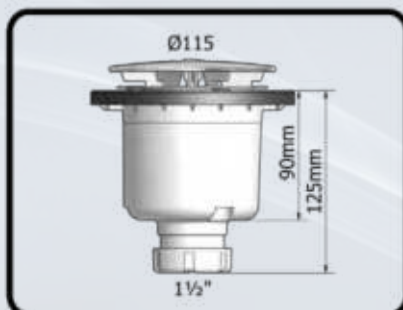


Apoyo Logístico

TECN  **AGUA**

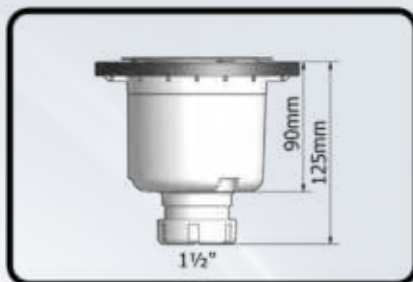
SAIL TEAM

Válvulas con Tornillos Aro Metálico con Rejilla



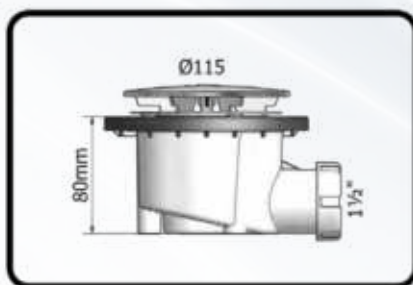
T-80 TM

Cod. 50513
Válvula Plato Ducha Vertical con Tornillos
P.V.P.: 30,00 € - U/C: 12



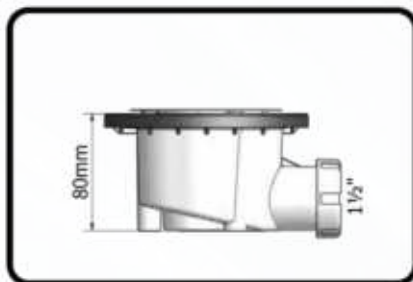
T-80 TSM
SIN EMBELLECEDOR

Cod. 50523
Válvula Plato Ducha Vertical con Tornillos
P.V.P.: 25,00 € - U/C: 10



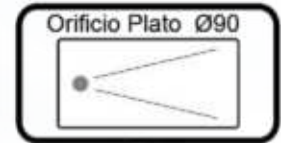
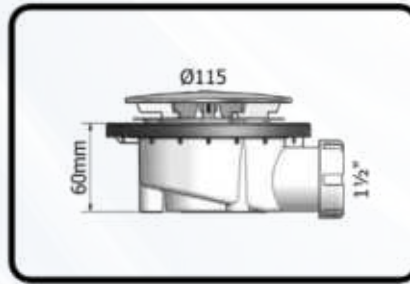
T-80 TM

Cod. 50516
Válvula Plato Ducha Horizontal con Tornillos
P.V.P.: 27,50 € - U/C: 12



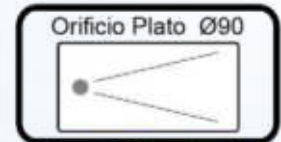
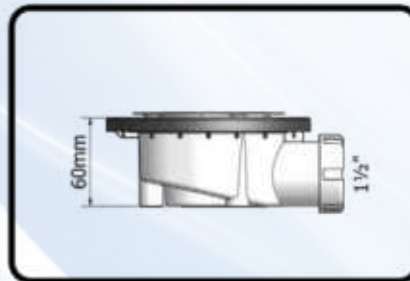
T-80 TSM
SIN EMBELLECEDOR

Cod. 50518
Válvula Plato Ducha Horizontal con Tornillos
P.V.P.: 22,50 € - U/C: 10



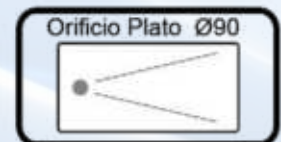
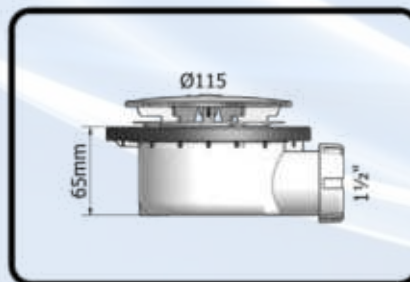
T-78 TM

Cod. 50339
Válvula Plato Ducha Horizontal con Tornillos
P.V.P.: 25,00 € - U/C: 12



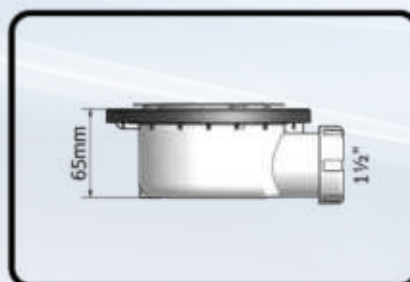
T-78 TSM SIN EMBELLECEDOR

Cod. 50329
Válvula Plato Ducha Horizontal con Tornillos
P.V.P.: 20,00 € - U/C: 50



T-77 TM

Cod. 50521
Válvula Plato Ducha Horizontal con Tornillos
P.V.P.: 22,50 € - U/C: 15

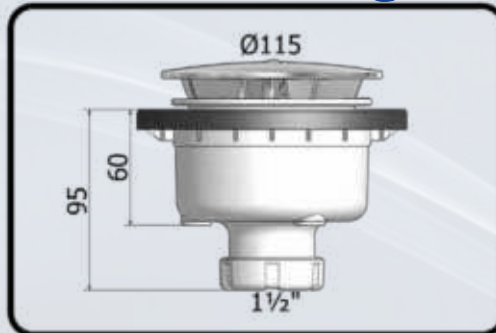


T-77 TSM SIN EMBELLECEDOR

Cod. 50522
Válvula Plato Ducha Horizontal con Tornillos
P.V.P.: 17,50 € - U/C: 60

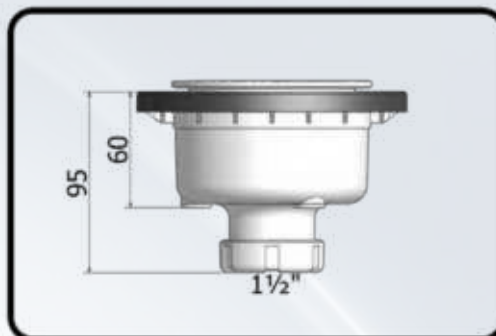
Válvulas Plato de Ducha con Tornillos Aro Poliamida

Registrables **Gama Niagara**



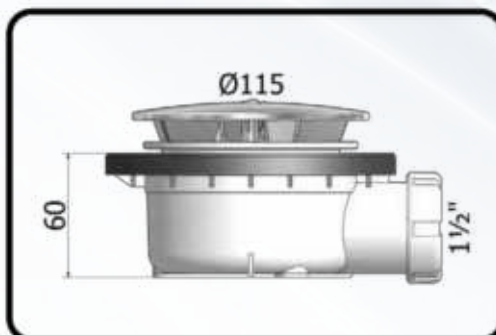
T-80 T

Cod. 50528
Válvula Plato Ducha con Tornillos
P.V.P.: 28,00 €
U/C: 12



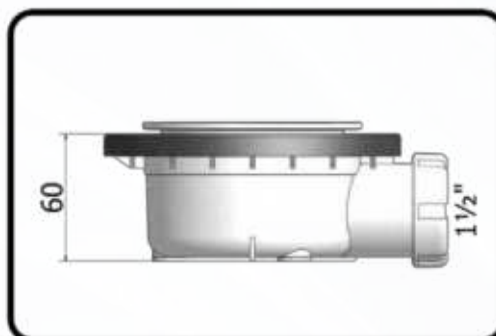
T-80 TS **SIN EMBELLECEDOR**

Cod. 50529
Válvula Plato Ducha con Tornillos
P.V.P.: 23,00 €
U/C: 40



T-78 T

Cod. 50238
Válvula Plato Ducha con Tornillos
P.V.P.: 23,00 €
U/C: 12



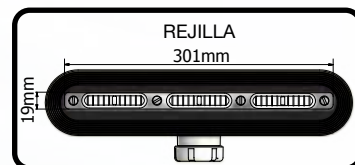
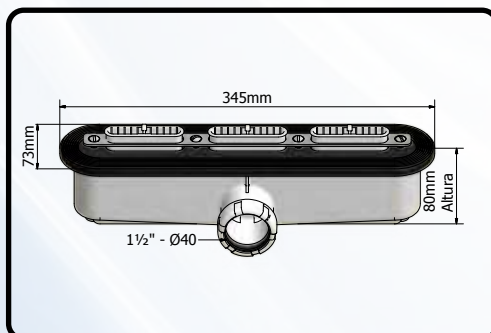
T-78 TS **SIN EMBELLECEDOR**

Cod. 50328
Válvula Plato Ducha con Tornillos
P.V.P.: 18,00 €
U/C: 50

Válvulas Plato de Ducha



new



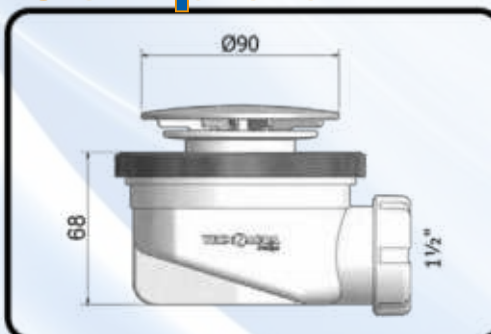
T-23

Cod. 50023
Válvula Plato Ducha Sifónica Extraible
P.V.P.: 45,00 €
U/C: 20

Registrables



Completa



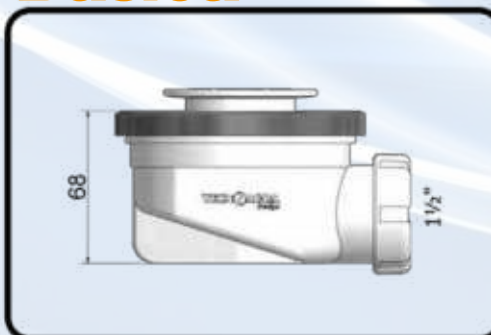
Con Tornillos



T-77 T

Cod. 50526
Válvula Plato Ducha con Tornillos
P.V.P.: 20,50 €
U/C: 15

Básica



Con Tornillos

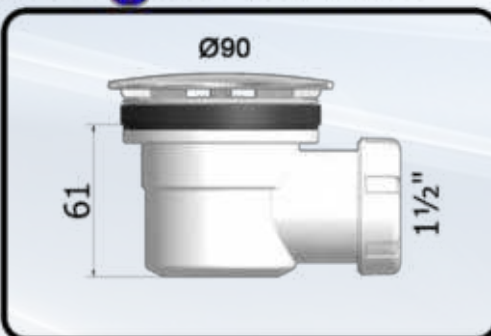


T-77 TS

SIN EMBELLECEDOR

Cod. 50527
Válvula Plato Ducha con Tornillos
P.V.P.: 15,50 €
U/C: 60

Registrable

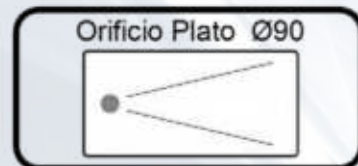
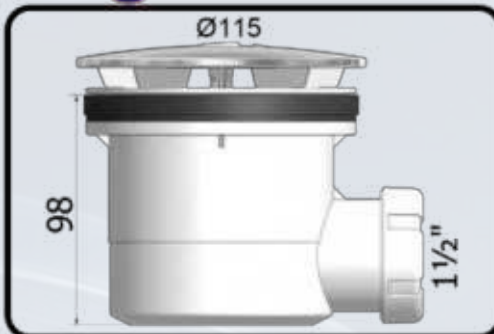


T-77

Cod. 50538
Válvula Plato Ducha Sifónica Extraible
P.V.P.: 12,50 €
U/C: 18

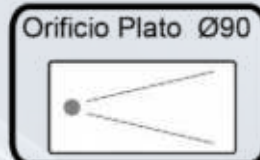
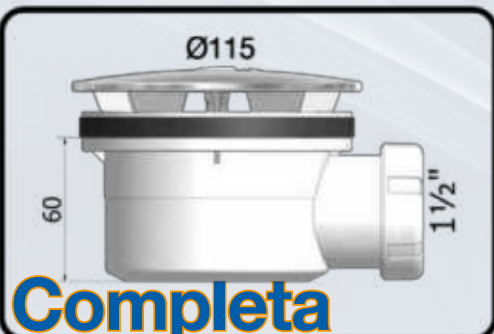



Registrable



T-78

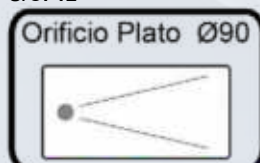
Cod. 50539
Válvula Plato Ducha Sifónica Extraíble
P.V.P.: 17,50 €
U/C: 12



T-78 B

Cod. 50232
Válvula Plato Ducha Sifónica Extraíble
P.V.P.: 15,00 €
U/C: 12

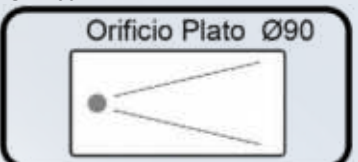
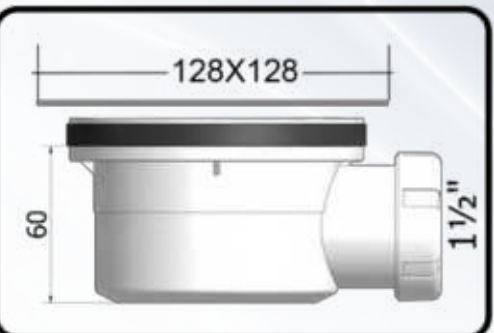
Completa



T-78 BS SIN EMBELLECEDOR

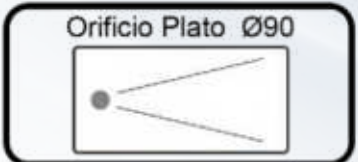
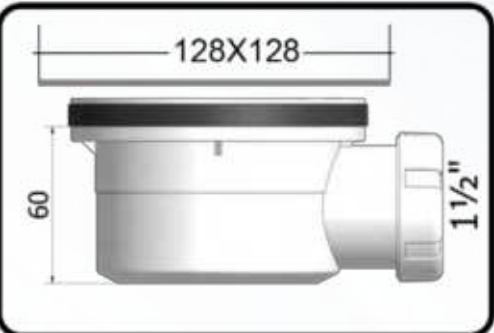
Cod. 50323
Válvula Plato Ducha Sifónica Extraíble
P.V.P.: 10,00 €
U/C: 60

Básica



T-78 BC

Cod. 50236
Válvula Plato Ducha Sifónica Extraíble
P.V.P.: 25,00 €
U/C: 12



T-78 BN

Cod. 50237
Válvula Plato Ducha Sifónica Extraíble
P.V.P.: 25,00 €
U/C: 12

Recambios



Reversible
Brillo o Mate



T-578 BCR

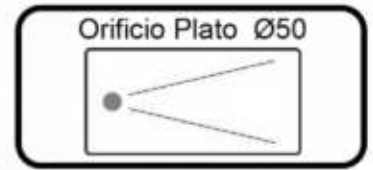
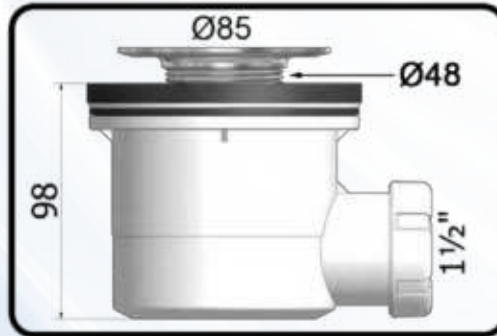
Cod. 50240
Rejilla Inox Válvula Plato Ducha
P.V.P.: 15,00 €
U/C: S/P



T-578 BNR

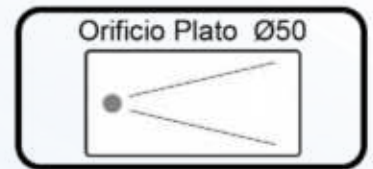
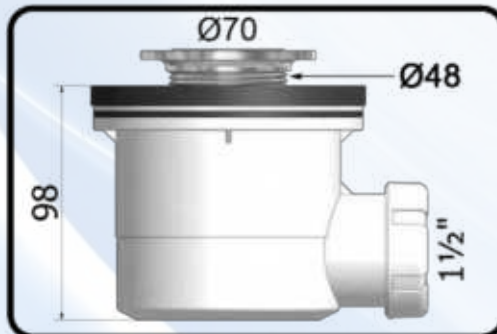
Cod. 50241
Rejilla Inox Válvula Plato Ducha
P.V.P.: 15,00 €
U/C: S/P

Registrables Válvulas Plato de Ducha



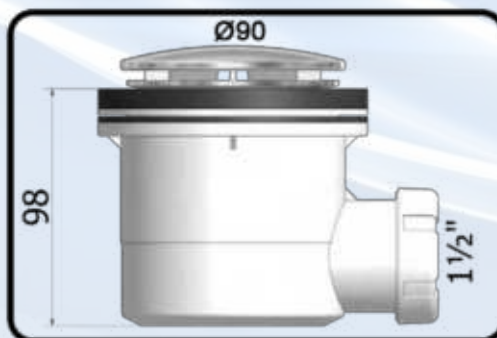
T-74 G

Cod. 50547
Válvula Plato Ducha Sifónica Extraible
P.V.P.: 10,00 €
U/C: 12



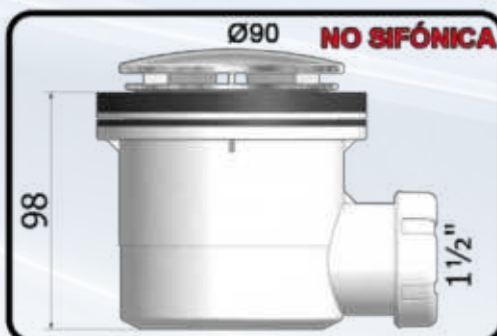
T-74 P

Cod. 50548
Válvula Plato Ducha Sifónica Extraible
P.V.P.: 10,00 €
U/C: 12



T-77 A

Cod. 50555
Válvula Plato Ducha Sifónica Extraible
P.V.P.: 10,00 €
U/C: 12



T-77 B

Cod. 50556
Válvula Plato Ducha **NoSifónica**
P.V.P.: 10,00 €
U/C: 12



REF.	SALIDA	CÓDIGO	APLICACIÓN	ALTURA	ENTRADA	U/C	PVP €
REF.	OUTLET	CODE	APPLICATION	HEIGHT	INLET	U/Box	€/pc
T-67 PVC	1½	50320		90	Ø85	100	5,53
T-67 PVC	1½	50535		110	Ø115	50	9,70

VÁLVULA PLATO DE DUCHA ENCOLAR **ASIENTO CÓNICO - PLANO**
SHOWER TRAY VALVE, TO GLUE **CONICAL SEAT - FLAT**



T-81	1½	50533		60	Ø85	60	4,84
T-81	1½	50534		60	Ø115	50	8,34

VÁLVULA PLATO DE DUCHA HORIZONTAL **ASIENTO CÓNICO - PLANO**
SHOWER TRAY VALVE, HORIZONTAL **CONICAL SEAT - FLAT**



			NO Sifónica				
T-65	1½	50520		65	Ø85	75	6,64

VÁLVULA PLATO DE DUCHA **ASIENTO CÓNICO - PLANO**
SHOWER TRAY VALVE **CONICAL SEAT - FLAT**



			Sifónica				
T-66	1½	50525		65	Ø85	60	6,64

VÁLVULA PLATO DE DUCHA **ASIENTO CÓNICO - PLANO**
SHOWER TRAY VALVE **CONICAL SEAT - FLAT**





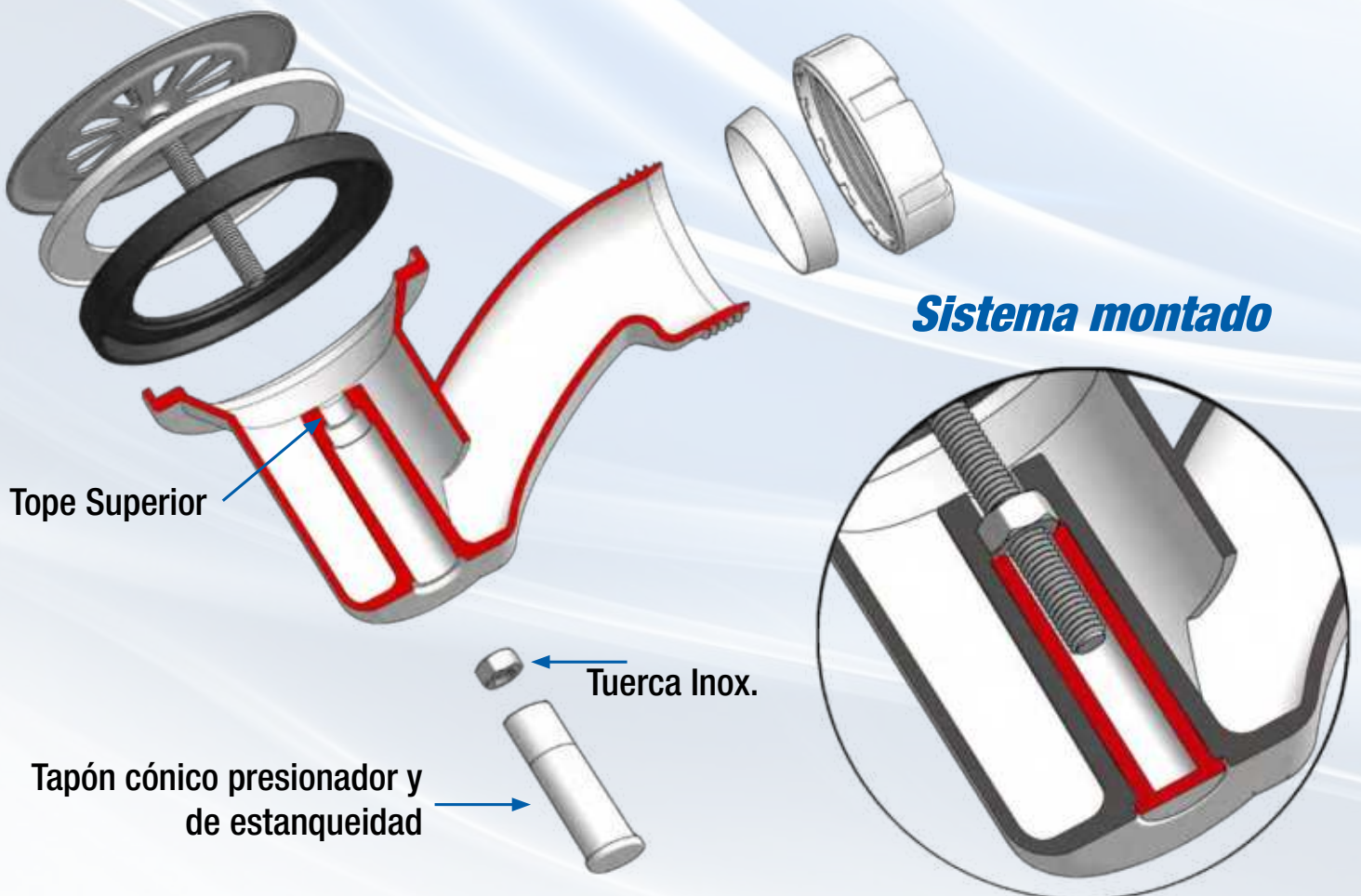
REF.	SALIDA	CÓDIGO	APLICACIÓN	ALTURA	ENTRADA	U/C	PVP €
REF.	OUTLET	CODE	APPLICATION	HEIGHT	INLET	U/Box	€/pc
T-66 P	1½	50331		85	Ø70	60	5,25
T-66 P	1½	50531		85	Ø85	60	5,25
T-66 P	1½	50532		85	Ø115	50	9,40
VÁLVULA PLATO DE DUCHA SIFÓNICA					ASIENTO CÓNICO - PLANO		
SHOWER TRAY VALVE WITH TRAP					CONICAL SEAT - FLAT		

NO DEPENDA DE UN HILO

Adopte Nuestro Sistema Inteligente de anclaje

strong system

● Fuerte ● Seguro ● Estanco



COARRUGADO



REF.	SALIDA	CÓDIGO	APLICACIÓN	ALTURA	ENTRADA	U/C	PVP €
REF.	OUTLET	CODE	APPLICATION	HEIGHT	INLET	U/Box	€/pc
T-62 C	1½	50451		—	Ø70	25	11,20

CONJUNTO BAÑERA AUTOFIJANTE SALIDA VERTICAL
SELF-FIXING BATHTUB SET, VERTICAL OUTLET, WITH OVERFLOW

EXTRA



T-62	1½	50450		—	Ø70	25	11,79
------	----	-------	--	---	-----	----	-------

CONJUNTO BAÑERA AUTOFIJANTE SALIDA VERTICAL
SELF-FIXING BATHTUB SET, VERTICAL OUTLET, WITH OVERFLOW

COARRUGADO



T-62 C PVC	1½	50501		—	Ø70	25	12,53
---------------	----	-------	--	---	-----	----	-------

CONJUNTO BAÑERA ENCOLABLE VERTICAL
BATHTUB SET, TO BE GLUED, VERTICAL OUTLET, WITH OVERFLOW

COARRUGADO



T-63 C	1½	50506		95	Ø70	25	11,95
--------	----	-------	--	----	-----	----	-------

CONJUNTO BAÑERA SALIDA HORIZONTAL
BATHTUB SET, HORIZONTAL OUTLET, WITH OVERFLOW

EXTRA



T-63	1½	50505		95	Ø70	25	13,03
------	----	-------	--	----	-----	----	-------

CONJUNTO BAÑERA SALIDA HORIZONTAL
BATHTUB SET, HORIZONTAL OUTLET, WITH OVERFLOW

COARRUGADO



T-63 B	1½	50530		60	Ø70	25	15,12
--------	----	-------	--	----	-----	----	-------

CONJUNTO BAÑERA SALIDA HORIZONTAL
BATHTUB SET, HORIZONTAL OUTLET, WITH OVERFLOW



COARRUGADO

REF.	SALIDA	CÓDIGO	APLICACIÓN	ALTURA	ENTRADA	U/C	PVP €
REF.	OUTLET	CODE	APPLICATION	HEIGHT	INLET	U/Box	€/pc
T-64 C	1½	50511		115	Ø70	25	14,12

CONJUNTO BAÑERA SIFÓNICO
SIPHONIC BATHTUB SET WITH OVERFLOW



EXTRA

T-64	1½	50510		115	Ø70	25	14,69
------	----	-------	--	-----	-----	----	-------

CONJUNTO BAÑERA SIFÓNICO
SIPHONIC BATHTUB SET WITH OVERFLOW



COARRUGADO

T-64 B	1½	50515		65	Ø70	25	13,07
--------	----	-------	--	----	-----	----	-------

CONJUNTO BAÑERA SIFÓNICO
SIPHONIC BATHTUB SET WITH OVERFLOW

Conjuntos Bañera Automático con Click-Clack

IMPORTANTE: Debido a la complejidad del sistema, será imprescindible que cuando se monte un T-64 A la bañera deberá tener un registro en la parte frontal delante del desagüe para posibles reparaciones o sustitución total de la pieza. Además, la bañera deberá **no estar integrada en la obra**, si no que su fijación y estanqueidad será mediante un elastómero tipo sicaflex.




T-64 A	1½	50029		132	Ø70	15	53,46
--------	----	-------	--	-----	-----	----	-------

CONJUNTO BAÑERA AUTOMÁTICO
AUTOMATIC BATHTUB SET WITH OVERFLOW



T-64 CL	1½	50512		132	Ø70	15	47,18
---------	----	-------	--	-----	-----	----	-------

CONJUNTO BAÑERA CLICK - CLACK
BATHTUB SET CLICK-CLACK



REF.	SALIDA	CÓDIGO	APLICACIÓN	ALTURA	ENTRADA	U/C	PVP €
REF.	OUTLET	CODE	APPLICATION	HEIGHT	INLET	U/Box	€/pc
T-211	Ø32	50851	CONEXIONES CONNECTIONS	—	Ø32	200	0,76
T-211	Ø40	50852		—	Ø40	200	0,76

PLAFÓN EMBELLECEDOR

WALL CAP



T-311	Ø15-25	50190	CONEXIONES CONNECTIONS	-	Ø15-25	200	0,41
T-311	Ø32-35	50191		-	Ø32-35	200	0,41
T-311	Ø40-45	50192		-	Ø40-45	200	0,41

PLAFÓN EMBELLECEDOR PLANO

WALL CAP



T-312	Ø10-25	50193	CONEXIONES CONNECTIONS	-	Ø10-25	200	0,47
-------	--------	-------	---	---	--------	-----	------

PLAFÓN EMBELLECEDOR PLANO ABIERTO (CALEFACCIÓN)

OPEN WALL CAP



T-200	1¼	50802	CONEXIONES CONNECTIONS	—	1¼	60	1,89
T-200	1½	50800		—	1½	50	1,89

CODO HEMBRA-HEMBRA

ELBOW, FEMALE-FEMALE


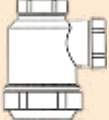



T-201	1¼	50806	CONEXIONES CONNECTIONS	—	1¼	60	1,89
T-201	1½	50805		—	1½	50	1,89

CODO MACHO-HEMBRA

ELBOW, MALE-FEMALE



T-C	 1¼	50096		1¼ - Ø32	 1¼	10	1,95
-----	--	-------	--	----------	--	----	------

CONVERTIDOR SIFONES SALIDA HORIZONTAL A INCLINADA

TRAP CONVERTER, FROM HORIZONTAL TO BENDED OUTLET



REF.	SALIDA	CÓDIGO	APLICACIÓN	ALTURA	ENTRADA	U/C	PVP €
REF.	OUTLET	CODE	APPLICATION	HEIGHT	INLET	U/Box	€/pc
T-206	1¼	50831	CONEXIONES CONNECTIONS	65	1¼	80	1,73
T-206	1½	50830		65	1½	60	1,89

MANGUITO HEMBRA-HEMBRA

CONNECTOR, FEMALE-FEMALE



T-203	1½	50815	CONEXIONES CONNECTIONS	155	1½	40	2,39
-------	----	-------	---	-----	----	----	------

ALARGADERA HEMBRA-HEMBRA

EXTENSION, FEMALE-FEMALE



T-202	Ø32	50812	CONEXIONES CONNECTIONS	190	1¼	40	1,80
T-202	Ø40	50810		190	1½	40	1,80

ALARGADERA HEMBRA

EXTENSION, FEMALE



T-205	Ø32	50824	CONEXIONES CONNECTIONS	190	1¼	30	2,32
T-205	Ø40	50825		190	1½	30	2,32

ALARGADERA HEMBRA-HEMBRA CON PLAFÓN

EXTENSION WITH WALL CAP, FEMALE-FEMALE



T-245	1¼-32	50245	CONEXIONES CONNECTIONS	80	1¼	20	4,75
T-245	1½-40	50246		85	1½	20	5,09

VÁLVULA AIREACIÓN INTERCALABLE

AIR SYSTEM



T-224	Ø32	50827	CONEXIONES CONNECTIONS	250	Ø32	10	2,50
T-224	Ø40	50828		250	Ø40	10	2,50

ALARGADERA CON PLAFÓN

EXTENSION WITH WALL CAP


new



REF.	SALIDA	CÓDIGO	APLICACIÓN	ALTURA	ENTRADA	U/C	PVP €
REF.	OUTLET	CODE	APPLICATION	HEIGHT	INLET	U/Box	€/pc
T-207	Ø32	50835	CONEXIONES CONNECTIONS	100	1¼	70	1,49
T-207	Ø40	50836		100	1½	50	1,52
T-207VA	Ø40	50837		100	1¼	60	1,56

RACORD CON TUERCA LOCA
CONNECTOR WITH SLIP NUT



T-208	Ø32	50839	CONEXIONES CONNECTIONS	100	 Ø70	40	5,26
T-208	Ø40	50840		100		40	5,26

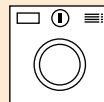
PROLONGADOR CON TAPÓN Y CADENA
EXTENSION WITH PLUG AND CHAIN



T-212	1½	50860	CONEXIONES CONNECTIONS	—	Ø25	S/P	4,85
-------	----	-------	---	---	-----	-----	------

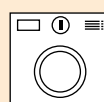
REBOSADERO PARA FREGADEROS
SINK OVERFLOW



T-213	Ø40	50861		100	1½	50	3,34
-------	-----	-------	--	-----	----	----	------

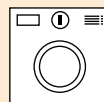
CONEXIÓN CON TOMA LAVADORA
CONNECTION WITH WASHING MACHINE INLET



T-214	Ø40	50862		110	1½	50	2,96
-------	-----	-------	--	-----	----	----	------

CONEXIÓN CON TOMA LAVADORA
CONNECTION WITH WASHING MACHINE INLET




T-218	Ø40	50803		110	1½	30	3,55
-------	-----	-------	--	-----	----	----	------

CONEXIÓN CON TOMA LAVADORA DOBLE
CONNECTION WITH DOUBLE WASHING MACHINE INLET



REF.	SALIDA	CÓDIGO	APLICACIÓN	ALTURA	ENTRADA	U/C	PVP €
REF.	OUTLET	CODE	APPLICATION	HEIGHT	INLET	U/Box	€/pc
T-201B	Ø40	50363	 1/2" JUNTA CONICA 1/2" JUNTA PLANA 1/4" JUNTA PLANA JUNTA REDUCCIÓN Ø40 - 1/2" Ø32 - 1/4"	55mm		50	2,84

CODO AHORRO ESPACIO
SPACE SAVING ELBOW



T-222	—	50811	REGISTRO <i>INSPECTION</i>	—		50	7,53
-------	---	-------	--------------------------------------	---	--	----	------

BOTE REGISTRO LLAVE CALEFACCIÓN
INSPECTION TRAP FOR HEATING SYSTEM



T-221-A	STOP	50808	TAPÓN AZUL <i>BLUE PLUG</i>	—	1/2	50	0,90
T-221-R	STOP	50809	TAPÓN ROJO <i>RED PLUG</i>	—	1/2	50	0,90

TAPÓN PARA ALICATADO CON JUNTA TÓRICA
PLUG FOR TILING WITH O-RING



T-204	Ø40	50820	CONEXIONES <i>CONNECTIONS</i>	250	Ø40	16	1,97
T-204	Ø32	50821			Ø32	20	1,97

ALARGADERA PVC
PVC EXTENSION



Largo: 250mm

T-204C	1 1/4	50823	 Ø32 Junta Plana 1/4"	S/P	3,07
--------	-------	-------	--------------------------------	-----	------

ALARGADERA PVC Ø32 PARA RECIBIR VÁLVULAS CLICK-CLACK
PVC EXTENSION Ø32 FOR CLICK-CLACK VALVES




new

T-121	Ø40	50829			1 1/2 - 1 1/4	30	5,50
-------	-----	-------	--	--	---------------	----	------

ACOPLAMIENTO PARED ACODADO
ELBOW CONNECTION

Conexiones PVC Mixtas



REF.	SALIDA	CÓDIGO	GRÁFICA	U/C	PVP €
REF.	OUTLET	CODE		U/Box	€/pc
T-209-H	Ø32* NEW	50818		75	2,37
	Ø40	50841		75	1,87

CONVERSOR EXTERIOR DE TUBO PVC A TUERCA LOCA

EXTERNAL CONVERTER, FROM PVC PIPE TO SLIP NUT

*Pieza manipulada.



T-209-H	Ø32* NEW	50819		75	2,37
	Ø40	50842		75	1,87

CONVERSOR EXTERIOR DE TUBO PVC A TUERCA LOCA

EXTERNAL CONVERTER, FROM PVC PIPE TO SLIP NUT

*Pieza manipulada.



T-209-M	Ø32	50847		1¼	75	1,87
	Ø40	50848		1½	75	1,87
	NEW Ø32*	50845		1½	60	2,37

CONVERSOR INTERIOR DE CODO HEMBRA PVC PARA RECIBIR TUBOS LISOS

INTERNAL FEMALE PVC ELBOW CONVERTER FOR SMOOTH PIPES

*Pieza manipulada.



T-209-C	Ø40	50853		100	2,26
---------	-----	-------	--	-----	------

CONVERSOR EXTERIOR DE CODO MACHO PVC PARA RECIBIR TUBOS LISOS

EXTERNAL MALE PVC ELBOW CONVERTER FOR SMOOTH PIPES



T-217	Ø32	50850		60	2,26
T-217	Ø40	50855		60	2,26

CONVERSOR INTERIOR PARA TUBO DE PVC A TUBOS LISOS

INTERNAL CONVERTER FOR PVC TO SMOOTH PIPES



REF.	SALIDA	CÓDIGO	GRÁFICA	U/C	PVP €
REF.	OUTLET	CODE		U/Box	€/pc
T-230	SALIDA Ø40 ENTRADA Ø28-35	50710	<p>Ø28-35 Junta Cónica Ø40 1½"</p>	25	2,50
MANGUITO UNIÓN TUBO METÁLICO Ø28-35 A TUBO LISO Ø40					
UNION SMOOTH METAL TUBE TO TUBE					



T-230	SALIDA Ø40 ENTRADA Ø38-40	50711	<p>Ø38-40 Junta Cónica Ø40 1½"</p>	25	2,50
MANGUITO UNIÓN TUBO METÁLICO Ø38-40 A TUBO LISO Ø40					
UNION SMOOTH METAL TUBE TO TUBE					



T-231	SALIDA Ø40 ENTRADA Ø28-32	50712	<p>Ø28-32 Ø40 Ø28-40 Ø50</p>	30	2,11
T-231	SALIDA Ø50 ENTRADA Ø28-40	50713		30	2,44
MANGUITO UNIÓN TUBO METÁLICO A TUBO PVC					
UNION METAL TUBE SLEEVE F					



T-232	SALIDA Ø40 ENTRADA Ø28-32	50714	<p>Ø28-32 Ø40 Ø28-40 Ø50</p>	30	2,11
T-232	SALIDA Ø50 ENTRADA Ø28-40	50715		20	2,44
UNIÓN TUBO METÁLICO A CODO HEMBRA					
UNION METAL TUBE SLEEVE M					



T-233	SALIDA Ø40 ENTRADA Ø28-32	50716	<p>Ø28-32 Ø40 Ø28-40 Ø50</p>	30	2,11
T-233	SALIDA Ø50 ENTRADA Ø28-40	50717		20	2,44
UNIÓN TUBO METÁLICO A CODO MACHO					
UNION METAL TUBE SLEEVE M					



T-229	Ø28-35	50718	PARA T-230		30	1,75
	Ø38-40	50719	PARA T-230		60	1,75
	Ø28-32	50720	PARA T-231/T-232/T-233 Ø40		60	1,75
	Ø28-40	50721	PARA T-231/T-232/T-233 Ø50		30	1,75
JUNTA REPUESTO UNIÓN A TUBO METÁLICO						
UNION BOARD REPLACEMENT METAL TUBE						

Conexiones PVC con Toma de Lavadora



REF.	SALIDA	CÓDIGO	APLICACIÓN	ALTURA	ENTRADA	U/C	PVP €
REF.	OUTLET	CODE	APPLICATION	HEIGHT	INLET	U/Box	€/pc
T-210	Ø32* NEW	50832		Ø40	Ø40	60	2,50
	Ø40	50849				60	2,00

CONEXIÓN MACHO A HEMBRA CON TOMA LAVADORA 90°

PVC MALE CONNECTION WITH WASHING MACHINE CONNECTION

*Pieza manipulada.



T-216	Ø32* NEW	50833		Ø40	Ø40	60	3,54
	Ø40	50864				60	3,04

CONEXIÓN MACHO A HEMBRA CON DOBLE TOMA LAVADORA 90°

PP CONNECTION WITH WASHING MACHINE CONNECTION

*Pieza manipulada.



T-219	Ø32* NEW	50834		Ø40	Ø40	60	3,54
	Ø40	50804				60	3,04

CONEXIÓN MACHO A HEMBRA CON DOBLE TOMA LAVADORA 45°

PP DOUBLE CONNECTION WITH WASHING MACHINE

*Pieza manipulada.



T-210I	Ø32	50748		Ø32	Ø32	20	2,42
T-210I	Ø40	50749		Ø40	Ø40	20	2,42

CONEXIÓN MACHO A INTERIOR TUBO CON TOMA LAVADORA 90°

PVC MALE CONNECTION WITH WASHING MACHINE CONNECTION



T-216I	Ø32	50763		Ø32	Ø32	20	3,45
T-216I	Ø40	50764		Ø40	Ø40	20	3,45

CONEXIÓN MACHO A INTERIOR TUBO CON DOBLE TOMA LAVADORA 90°



PVC CONNECTION WITH WASHING MACHINE CONNECTION



REF.	SALIDA	CÓDIGO	APLICACIÓN	ALTURA	ENTRADA	U/C	PVP €
REF.	OUTLET	CODE	APPLICATION	HEIGHT	INLET	U/Box	€/pc
T-219I	Ø32	50783		Ø32		20	3,45
T-219I	Ø40	50784		Ø40		20	3,45

CONEXIÓN MACHO A INTERIOR TUBO CON DOBLE TOMA LAVADORA 45°
 PVC DOUBLE CONNECTION WITH WASHING MACHINE






Desagües Suelos Baños



TECNAGUA

SAIL TEAM





Válvulas Plato de Ducha Obra SQUARE 10 x 10



Consulta Vídeo Instalación
BRICOMANÍA

Serie PVC



REF.	SALIDA	CÓDIGO	MEDIDAS m.	ALTURA	U/C	P.V.P. €
REF.	OUTLET	CODE	DIMENSIONS m.	HEIGH	U/B	€/pc

STANDARD INOX

PLATO DUCHA OBRA

T-71	40	50537	1,5 X 2	65	1	80,00
------	----	-------	---------	----	---	-------

Sifónico

DIAGONAL INOX

PLATO DUCHA OBRA

T-71 D	40	50588	1,5 X 2	65	1	82,00
--------	----	-------	---------	----	---	-------

Sifónico · Convertible a NO Sifónico

LUJO INOX

PLATO DUCHA OBRA

T-71 LI	40	50567	1,5 X 2	65	1	90,00
---------	----	-------	---------	----	---	-------

Sifónico

LUJO ABS

PLATO DUCHA OBRA

T-71 L	40	50544	1,5 X 2	65	1	86,00
--------	----	-------	---------	----	---	-------

Sifónico

LINEAL INOX

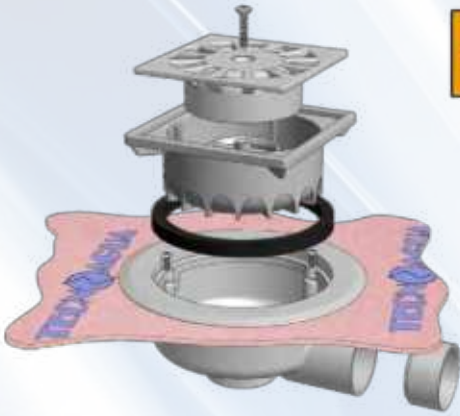
PLATO DUCHA OBRA

T-71 N	40	50584	1,5 X 2	65	1	88,00
--------	----	-------	---------	----	---	-------

Sifónico · Convertible a NO Sifónico

EL IMPERMEABILIZANTE LO SUMINISTRAMOS FIJADO Y SELLADO

Horizontal-Vertical Turbo System SQUARE 10 x 10



Consulta Vídeo Instalación
BRICOMANÍA

Serie GEOTEXTIL

REF.	SALIDA	CÓDIGO	MEDIDAS m.	ALTURA	U/C	P.V.P. €
REF.	OUTLET	CODE	DIMENSIONS m.	HEIGH	U/B	€/pc

STANDARD INOX

PLATO DUCHA OBRA

T-71 G	40	50550	1,5 X 2	65	1	70,00
--------	----	-------	---------	----	---	-------

Sifónico

DIAGONAL INOX

PLATO DUCHA OBRA

T-71 DG	40	50586	1,5 X 2	65	1	72,00
---------	----	-------	---------	----	---	-------

Sifónico · Convertible a NO Sifónico

LUJO INOX

PLATO DUCHA OBRA

T-71 LGI	40	50569	1,5 X 2	65	1	80,00
----------	----	-------	---------	----	---	-------

Sifónico

LUJO ABS

PLATO DUCHA OBRA

T-71 LG	40	50552	1,5 X 2	65	1	76,00
---------	----	-------	---------	----	---	-------

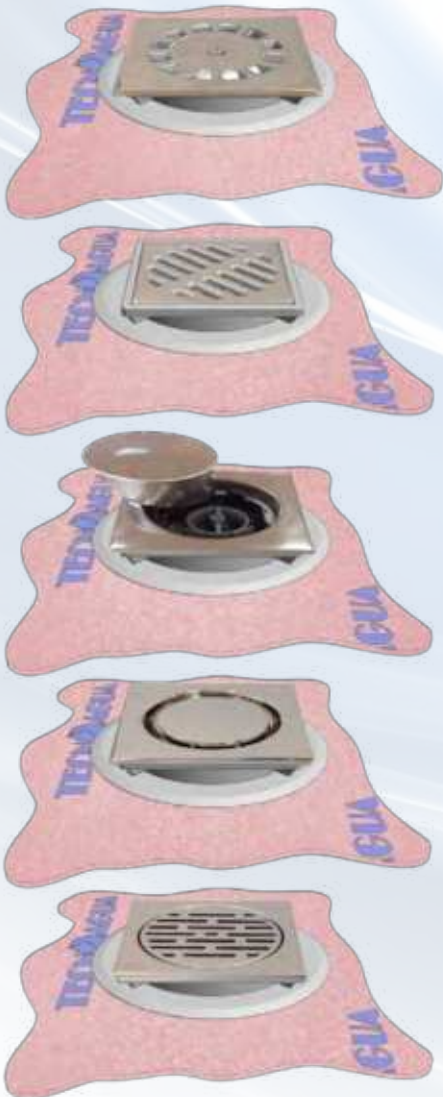
Sifónico

LINEAL INOX

PLATO DUCHA OBRA

T-71 NG	40	50582	1,5 X 2	65	1	78,00
---------	----	-------	---------	----	---	-------

Sifónico · Convertible a NO Sifónico



EL IMPERMEABILIZANTE LO SUMINISTRAMOS FIJADO Y SELLADO

Válvulas Plato Ducha Lineales **SPACE**

SPACE CURVE **T-171 SC**

LARGO REJILLA 550 x 90

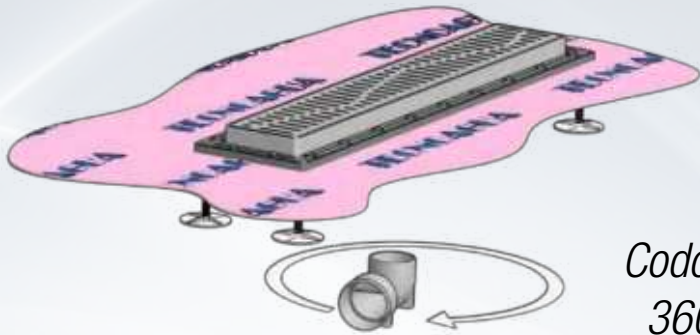
CÓDIGO 50172

P.V.P. 120,00 €



Aspecto Montado

KIT Completo




Codo orientable
360° - Ø50

SPACE LUXURY **T-171 SL**

LARGO REJILLA 570 x 100

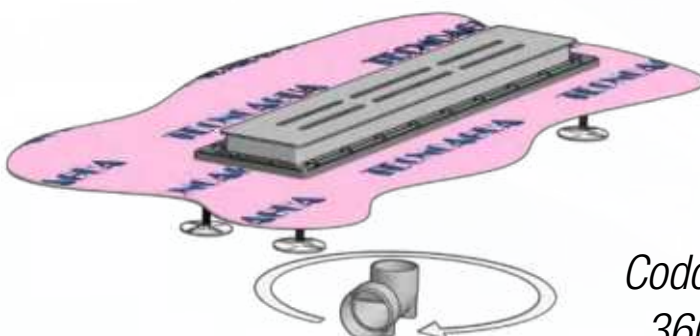
CÓDIGO 50179

P.V.P. 130,00 €



Aspecto Montado

KIT Completo



Codo orientable
360° - Ø50

Ahorra Stock Combinándolos Elementos Suelos

Conjunto Básico

T-171

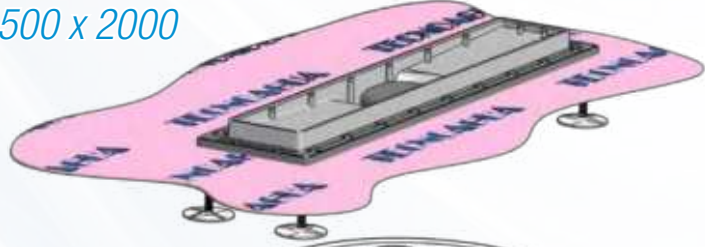
CÓDIGO

50170

P.V.P

100,00 €

Geotextil 1500 x 2000



*Codo orientable
360° - Ø50*



* Este modelo se suministra sin rejilla

Rejilla Curve

T-571 SC

CÓDIGO

50579

P.V.P

50,00 €



Rejilla Reversible Brillo/Satinado 90 x 550

Rejilla Luxury

T-571 SL

CÓDIGO

50572

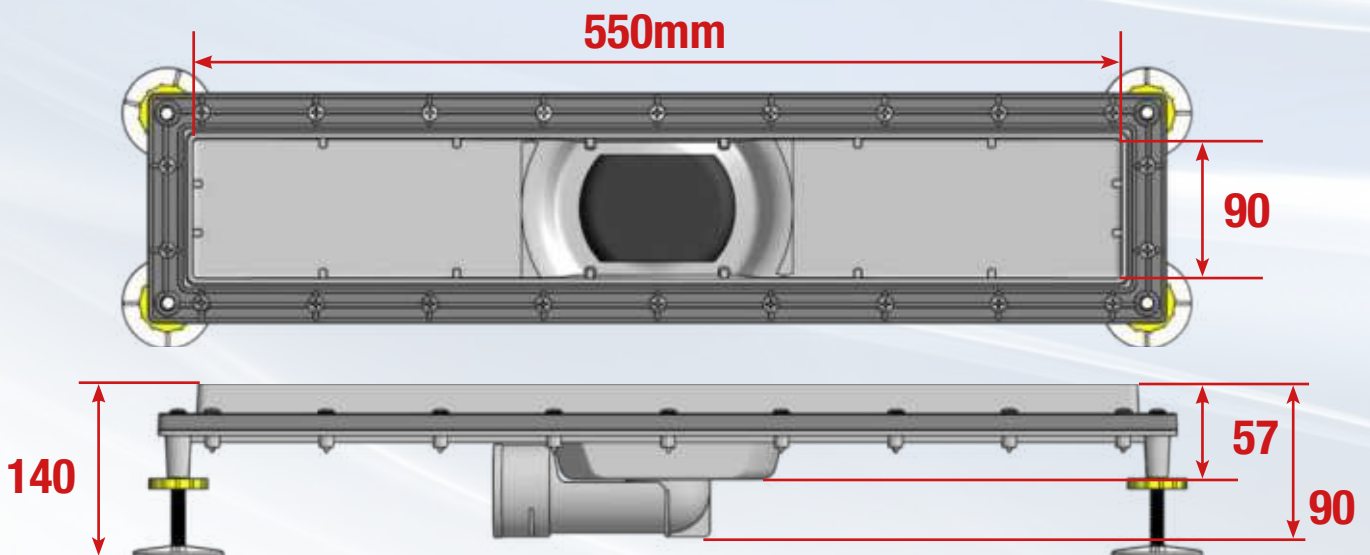
P.V.P

60,00 €



Rejilla Brillo 100 x 570

Medidas Básicas



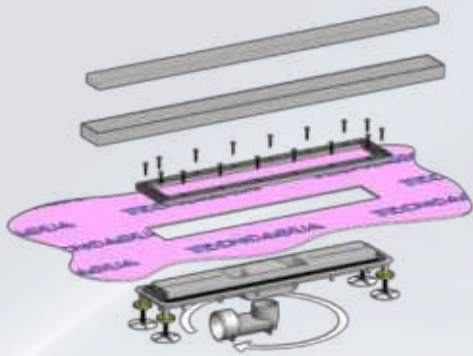
Máxima Regulación

Sistema LINE





Consulta Vídeo Instalación
BRICOMANÍA

LINE DOUBLE T-181 D





El Mismo Modelo, Dos Acabados




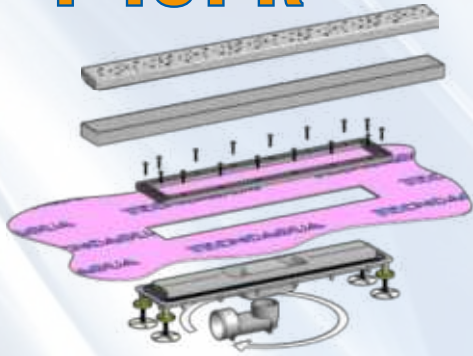
LARGO REJILLAS	→ 350	450	550	650	750	850	950
CÓDIGOS	50283	50284	50285	50286	50287	50288	50289
P.V.P. (€)	135,00	165,00	195,00	225,00	255,00	285,00	315,00

LINE CHESS T-181 C




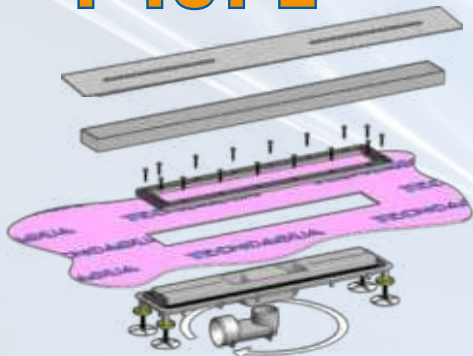
LARGO REJILLAS	→ 350	450	550	650	750	850	950
CÓDIGOS	50133	50134	50135	50136	50137	50138	50139
P.V.P. (€)	140,00	170,00	200,00	230,00	260,00	290,00	320,00

LINE RAIN T-181 R



LARGO REJILLAS	→ 350	450	550	650	750	850	950
CÓDIGOS	50183	50184	50185	50186	50187	50188	50189
P.V.P. (€)	140,00	170,00	200,00	230,00	260,00	290,00	320,00

LINE LUXURY T-181 L

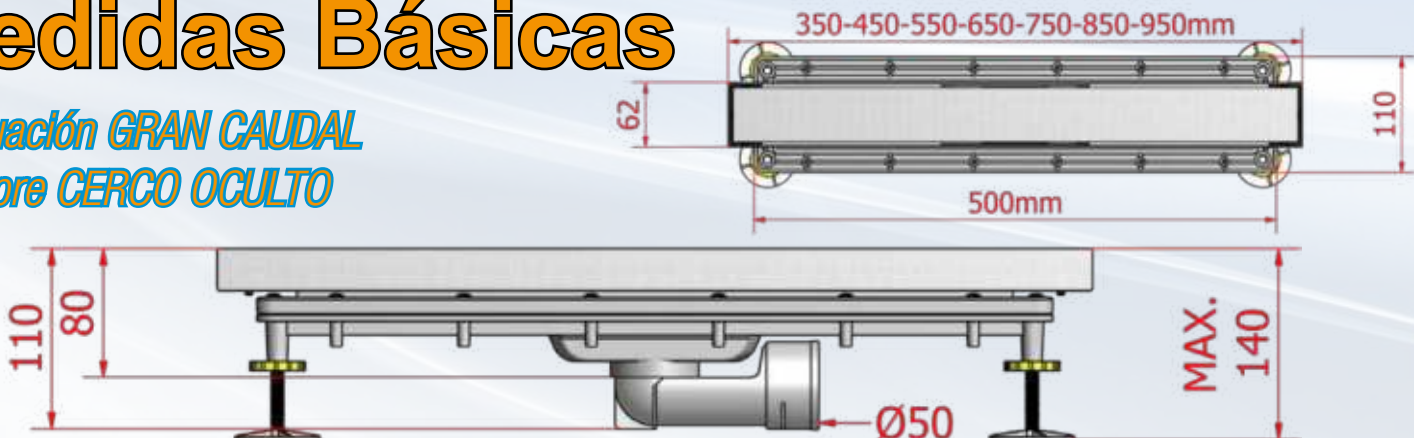


Rejilla Superpuesta con Ancho 80

LARGO REJILLAS	→ 350	450	550	650	750	850	950
CÓDIGOS	50123	50124	50125	50126	50127	50128	50129
P.V.P. (€)	145,00	175,00	205,00	235,00	265,00	295,00	325,00

Medidas Básicas

Evacuación **GRAN CAUDAL**
Siempre **CERCO OCULTO**



Todos los modelos se suministran con Geotextil 1500 x 2000

Ahorra Stock Combinándolos

Conjunto Base para todas las medidas

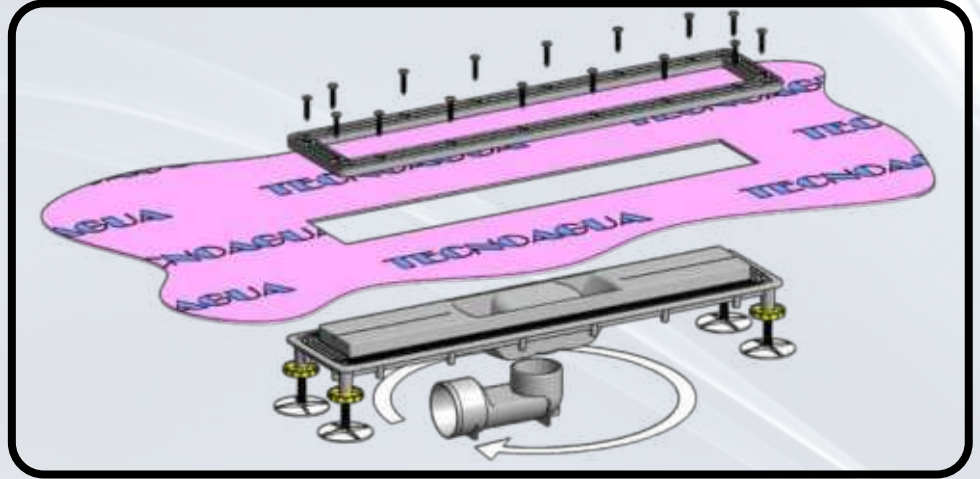
T-181

CÓDIGO

50381


P.V.P.

140,00 €



Cerco Oculto

T-1181



LARGO CERCOS

350

450

550

650

750

850

950

CÓDIGOS

55383

55384

55385

55386

55387

55388

55389

P.V.P. (€)

35,00

45,00

55,00

65,00

75,00

85,00

95,00

* Este modelo se suministra sin rejilla

REJILLAS SUELTAS

Rejilla Double

T-5181 D



LARGO REJILLA

350

450

550

650

750

850

950

CÓDIGOS

55483

55484

55485

55486

55487

55488

55489

P.V.P. (€)

30,00

40,00

50,00

60,00


70,00

80,00

90,00

Rejilla Chess

T-5181 C




LARGO REJILLA
CÓDIGOS
P.V.P. (€)

350	450	550	650	750	850	950
55433	55434	55435	55436	55437	55438	55439
35,00	45,00	55,00	65,00	75,00	85,00	95,00

Rejilla Rain

T-5181 R




LARGO REJILLA
CÓDIGOS
P.V.P. (€)

350	450	550	650	750	850	950
55883	55884	55885	55886	55887	55888	55889
35,00	45,00	55,00	65,00	75,00	85,00	95,00

Rejilla Luxury

T-5181 L



LARGO REJILLA
CÓDIGOS
P.V.P. (€)

350	450	550	650	750	850	950
55423	55424	55425	55426	55427	55428	55429
40,00	50,00	60,00	70,00	80,00	90,00	100,00

Medidas Básicas

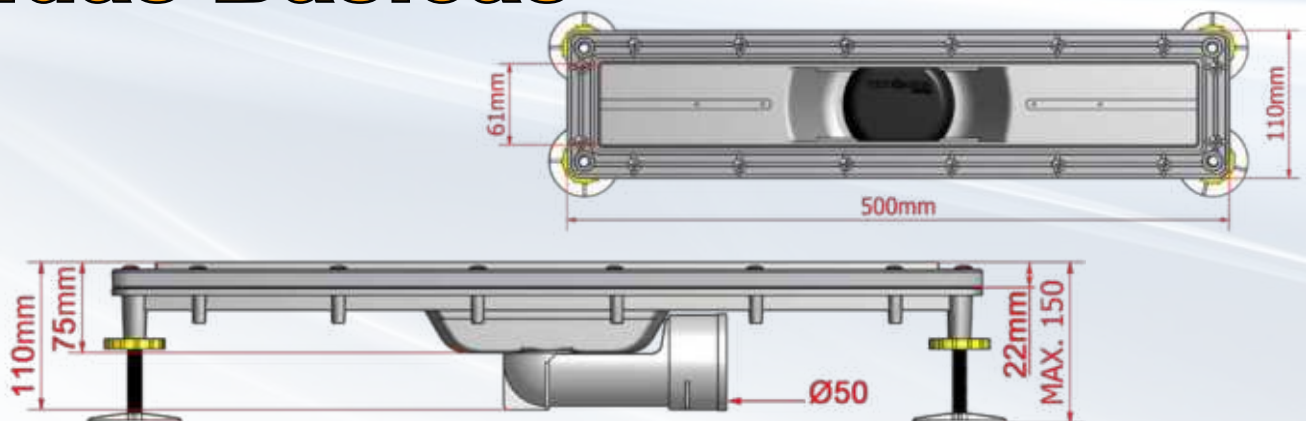


LÁMINA GEOTEXTIL PARA IMPERMEABILIZAR

Se suministran en las siguientes
medidas y formatos



Rollo

MODO	CÓDIGO	M. ANCHO	M. LARGO	M2	U/C	P.V.P. €
MODE	CODE	M. WIDTH	M. LONG	M2	U/Box	€/pc
ROLLO	50173	1,5	50	75	1	850,00
ROLLO	50174	1,5	30	45	1	550,00
ROLLO	50175	1,5	10	15	1	225,00



Bolsa

MODO	CÓDIGO	M. ANCHO	M. LARGO	M2	U/C	P.V.P. €
MODE	CODE	M. WIDTH	M. LONG	M2	U/Box	€/pc
BOLSA	50176	1,5	1	1,5	5	25,00
BOLSA	50177	1,5	2	3	5	50,00
BOLSA	50178	1,5	3	4,5	5	75,00

LÁMINA PVC PARA IMPERMEABILIZAR



Rollo

MODO	CÓDIGO	M. ANCHO	M. LARGO	M2	U/C	P.V.P. €
MODE	CODE	M. WIDTH	M. LONG	M2	U/Box	€/pc
ROLLO	50180	1,5	20	30	1	350,00
ROLLO	50181	1,5	10	15	1	250,00
CORTE	50571	1,5	2	3	5	60,00



Botes Sifónicos

TECNOAGUA
Design





***COLABORANDO EN UN SALVAMENTO
EMBARCACIÓN TECNOAGUA***

Botes Sifónicos Serie Estándar Altura 85 mm

T-85

Cod. 50605

U/C 20 P.V.P.: 10,99 €

T-85 A


Cod. 50608

U/C 20 P.V.P.: 14,08 €

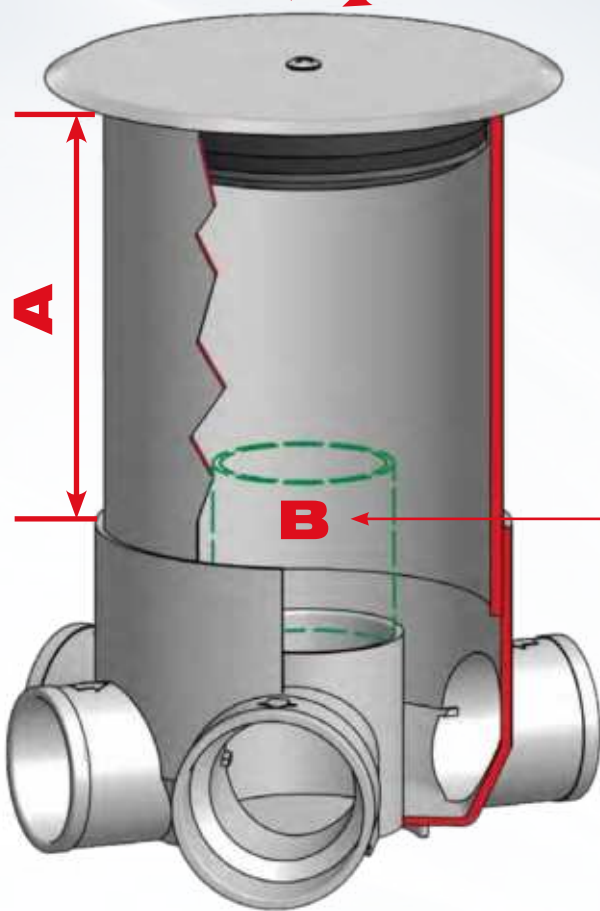
T-85 S

Cod. 50600

U/C 20 P.V.P.: 10,99 €



Instrucciones Gráficas para Forjados



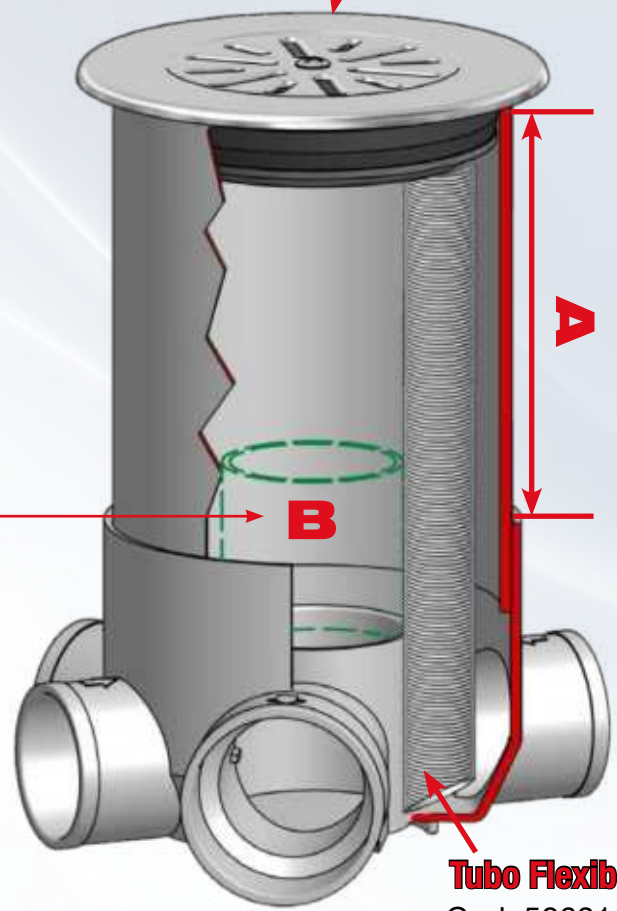
A

Altura modificable con tubo PVC Ø110 según necesidad



B

Para olores extremos modificar con tubo PVC Ø50 nivel de sifonaje



T-89ST

Tubo Flexible

Cod. 50631

U/C S/P

P.V.P.: 2,33 €

Botes Sifónicos Serie Baja Altura 69mm

T-85 B

Cod. 50606
U/C 25 P.V.P.: 13,88



T-85 BA

Cod. 50620
U/C 25 P.V.P.: 16,97 €




T-85 BS

Cod. 50609
U/C 25 P.V.P.: 13,88 €




Bote con Tapa Cónica



T-85 C

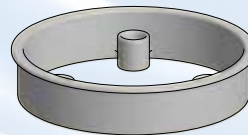
Cod. 50607
U/C 25
P.V.P.: 13,88 €

ARO TAPA EXPANSIVA



55617 T-589
U/C: 25 PVP: 0,99 €

ARO TAPA CÓNICA (ATORNILLABLE)




55624 T-589E
U/C: 25 PVP: 0,99 €

Tapas de Botes Sifónicos

T-89


Tapa Expansiva



Cod. 50617
U/C 50
P.V.P.: 7,18 €

T-89A

Tapa Aireación



Cod. 50618
U/C 10
P.V.P.: 10,25 €

T-89S

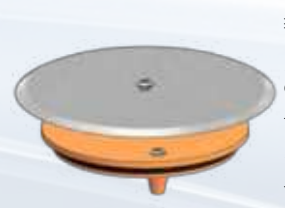
Tapa Sumidero



Cod. 50621
U/C 25
P.V.P.: 7,18 €

T-89E

Tapa Cónica



Cod. 50624
U/C 10
P.V.P.: 7,18 €

Compatible con bote de 3 tornillos.
Para soluciones de 2 tornillos consultar.





Sumideros y Calderetas



Formando el Futuro

Sumideros PVC



REF.	SALIDA	CÓDIGO	APLICACIÓN	ALTURA	MEDIDA	U/C	PVP €
REF.	OUTLET	CODE	APPLICATION	HEIGHT	SIZE	U/B	€/pc
T-88	Ø125	50452		105	30X30	5	33,41
T-88	Ø110-90	50632		70	25X25	13	22,83
T-88	Ø110-90	50633		70	20X20	15	17,57
T-88	Ø50	50440		50	15X15	24	9,66
T-88	Ø40	50601		45	10X10	40	8,77
T-88	Ø75-50	50636	NO TURBO SYSTEM	55	15X15	40	9,66

SUMIDERO SIFONICO VERTICAL

VERTICAL FLOOR DRAIN

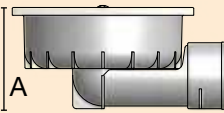


T-84	Ø110-90	50360		25X25	6	6,61
T-84	Ø50	50361		20X20	5	3,31
T-84	Ø40	50362		15X15	12	2,48

CODO 360°

ELBOW 360°




T-88-VH	Ø110-90	50884		140	25X25	6	28,45
T-88-VH	Ø110-90	50883		140	20X20	8	23,71
T-88-VH	Ø50	50882		85	15X15	30	11,87
T-88-VH	Ø40	50881		70	10X10	25	10,28

SUMIDERO SIFONICO VERTICAL-HORIZONTAL

VERTICAL-HORIZONTAL FLOOR DRAIN

Calderetas

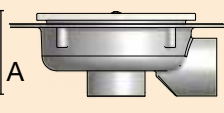


T-86-V	Ø125	50629		180	30X30	3	43,45
T-86-V	Ø110-90	50628		130	25X25	5	33,37
T-86-V	Ø110-90	50630		130	20X20	6	28,09
T-86-V	Ø50	50696		90	15X15	20	17,57
T-86-V	Ø40	50697		80	10X10	15	15,81

CALDERETA VERTICAL

VERTICAL FLOOR DRAIN TRAPPED




T-86-VH	Ø110-90	50639		145	25X25	5	34,25
T-86-VH	Ø110-90	50604		145	20X20	6	28,98
T-86-VH	Ø50	50441		90	15X15	20	18,43
T-86-VH	Ø40	50602		65	10X10	15	16,68
T-86VH	Ø75-50	50640	NO TURBO SYSTEM	150	15X15	12	18,43

CALDERETA VERTICAL-HORIZONTAL

VERTICAL-HORIZONTAL FLOOR DRAIN TRAPPED





T-86-H	Ø110-90	50642		140	25X25	5	33,37
T-86-H	Ø110-90	50644		140	20X20	6	28,09

CALDERETA HORIZONTAL

HORIZONTAL FLOOR DRAIN TRAPPED


Sumideros Inox




REF.	SALIDA	CÓDIGO	APLICACIÓN	ALTURA	MEDIDA	U/C	PVP €
REF.	OUTLET	CODE	APPLICATION	HEIGHT	SIZE	U/B	€/pc
T-88-I	Ø110-90	50685		70	20X20	15	35,56
T-88-I	Ø50	50442		50	15X15	24	20,54
T-88-I	Ø40	50687		45	10X10	40	13,41
T-88-I	Ø75-50	50686	NO TURBO SYSTEM	55	15x15	36	20,54

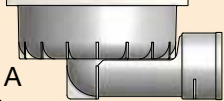
SUMIDERO SIFONICO INOX VERTICAL
VERTICAL STAINLESS STEEL FLOOR DRAIN



T-84	Ø110-90	50360		25X25	6	6,61
T-84	Ø50	50361		15X15		
T-84	Ø40	50362		10X10	12	2,48


CODO 360°
ELBOW 360°




T-88-VHI	Ø110-90	50885		140	20X20	8	43,48
T-88-VHI	Ø50	50887		85	15X15	30	23,71
T-88-VHI	Ø40	50890		70	10X10	25	15,81

SUMIDERO SIFONICO INOX VERTICAL-HORIZONTAL
VERT-HOR STAINLESS STEEL FLOOR DRAIN

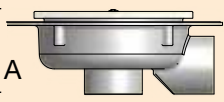
Calderetas Inox



T-86-VI	Ø110-90	50680		130	20X20	6	45,05
T-86-VI	Ø50	50987		90	15X15	20	27,67
T-86-VI	Ø40	50988		80	10X10	15	19,75

CALDERETA INOX VERTICAL
VERTICAL STAINLESS STEEL FLOOR DRAIN TRAPPED



T-86-VHI	Ø110-90	50689		145	20X20	6	45,83
T-86-VHI	Ø50	50443		90	15X15	20	28,45
T-86-VHI	Ø40	50682		65	10X10	15	20,54
T-86-VHI	Ø75-50	50681		NO TURBO SYSTEM	150	15x15	12


CALDERETA INOX VERTICAL-HORIZONTAL
VERTICAL-HORIZONTAL STAINLESS STEEL FLOOR DRAIN TRAPPED



T-86-HI	Ø110-90	50684		140	20X20	6	45,05
---------	---------	-------	--	-----	-------	---	-------

CALDERETA INOX HORIZONTAL
HORIZONTAL STAINLESS STEEL FLOOR DRAIN TRAPPED




REF.	OUTLET	CODE	APPLICATION	HEIGHT	SIZE	U/B	€/pc
T-88 F	Ø90-110	50693	 B125	70	25X25	4	107,58

SUMIDERO FUNDICIÓN



T-88 RF	—	50694	Recambio Rejilla Fundición B125	-	25X25	4	65,99
---------	---	-------	---	---	-------	---	-------

REJILLA FUNDICIÓN



T-91	—	50641		90	VALIDO 25X25 20X20 15X15	18	11,81
------	---	-------	---	----	--	----	-------

SOMBRERO ANTIGRAVILLA PARA CALDERETAS

ANTI GRAVEL CAP GRID FOR OUTDOORS FLOOR GULLY



PVC


T-87	50-40	50638		CONVENCIONAL 90	10X10	50	10,28
------	-------	-------	--	---------------------------	-------	----	-------

SUMIDERO SIFÓNICO SALIDA HORIZONTAL Y VERTICAL

PVC FLOOR DRAIN, SIPHONIC, HORIZONTAL AND VERTICAL OUTLET



INOX

T-87 I	50-40	50637		CONVENCIONAL 90	10X10	50	14,78
--------	-------	-------	--	---------------------------	-------	----	-------

SUMIDERO SIFÓNICO SALIDA HORIZONTAL Y VERTICAL INOX

FLOOR DRAIN, SIPHONIC, HORIZONTAL AND VERTICAL OUTLET STAINLESS STEEL GRID



LUJO INOX

T-87 LI	50-40	50616		CONVENCIONAL 90	10X10	50	26,63
---------	-------	-------	--	---------------------------	-------	----	-------

SUMIDERO SIFÓNICO SALIDA HORIZONTAL Y VERTICAL INOX

FLOOR DRAIN, SIPHONIC, HORIZONTAL AND VERTICAL OUTLET STAINLESS STEEL GRID

Ahorra Stock Combinándolos Elementos Suelos 10x10

A



STANDARD INOX
T-510 - 50652
U/C: 20
P.V.P. 4,92 €

B



LINEAL INOX
T-520 N - 50578
U/C: 20
P.V.P. 11,64 €

C



DIAGONAL INOX
T-520 D - 50577
U/C: 20
P.V.P. 8,72 €

D




LUJO INOX
T-520 L - 50563
U/C: 20
P.V.P. 14,53 €

E



LUJO ABS
T-511 L - 50655
U/C: 20
P.V.P. 5,81€

Sumidero



T-88 - 50601
U/C: 40
P.V.P. 8,77 €

Sumidero VH



T-88 VH - 50881
U/C: 25
P.V.P. 10,28 €

Caldereta VH



T-86 VH - 50602
U/C: 15
P.V.P. 16,68 €



T-84 - 50362
U/C: 12
P.V.P. 2,48 €


* Este modelo incluye aro y tornillos prensatela

Conjuntos 10x10

	+					
A		T-87 I 50637 - U/C: 50 P.V.P.: 14,78 €	T-88 I 50587 - U/C: 40 P.V.P.: 13,41 €	T-88 VHI 50890 - U/C: 25 P.V.P.: 15,81 €	T-86 VHI 50682 - U/C: 15 P.V.P.: 20,54 €	T-86 VHIA 50482 - U/C: 15 P.V.P.: 44,92 €
B		T-87 N 50448 - U/C: 50 P.V.P.: 23,25 €	T-88 N 50445 - U/C: 40 P.V.P.: 22,14 €	T-88 VHN 50891 - U/C: 30 P.V.P.: 24,50 €	T-86 VHN 50455 - U/C: 15 P.V.P.: 29,23 €	T-86 VHNA 50483 - U/C: 15 P.V.P.: 52,79 €
C		T-87 D 50690 - U/C: 50 P.V.P.: 20,25 €	T-88 D 50444 - U/C: 40 P.V.P.: 18,98 €	T-88 VHD 50892 - U/C: 30 P.V.P.: 21,33 €	T-86 VHD 50454 - U/C: 15 P.V.P.: 26,07 €	T-86 VHDA 50484 - U/C: 15 P.V.P.: 49,38 €
D		T-87 LI 50616 - U/C: 50 P.V.P.: 26,63 €	T-88 LI 50446 - U/C: 40 P.V.P.: 25,30 €	T-88 VHLI 50893 - U/C: 30 P.V.P.: 27,67 €	T-86 VHLI 50456 - U/C: 15 P.V.P.: 32,41 €	T-86 VHLIA 50485 - U/C: 15 P.V.P.: 56,19 €
E		T-88 L 50665 - U/C: 50 P.V.P.: 17,25 €	T-88 L 50447 - U/C: 40 P.V.P.: 15,81 €	T-88 VHL 50894 - U/C: 30 P.V.P.: 18,17 €	T-86 VHL 50457 - U/C: 15 P.V.P.: 22,92 €	T-86 VHLA 50486 - U/C: 15 P.V.P.: 45,97 €

Elementos Suelto Sumideros y Calderetas

Sombreros



REF.	SALIDA	CÓDIGO	APLICACIÓN	ALTURA	MEDIDA	U/C	PVP €
REF.	OUTLET	CODE	APPLICATION	HEIGHT	SIZE	U/B	€/pc
T-186 V	Ø125	55629		180	30X30	4	19,11
T-186 V	Ø110-90	55630		130	25X25 20X20	8	12,36
T-186 V	Ø50	55696		90	15X15	30	7,73
T-186 V	Ø40	55697		80	10X10	50	6,96

SOMBRERO VERTICAL

VERTICAL FLOOR DRAIN



T-186 VH	Ø110-90	55604		145	25X25 20X20	6	12,74
T-186 VH	Ø50	55441		90	15X15	25	8,10
T-186 VH	Ø40	55602		65	10X10	40	7,34
T-186 VH	Ø75	55640	NO TURBO SYSTEM	150	15X15	15	7,73

SOMBRERO VERTICAL - HORIZONTAL

VERTICAL - HORIZONTAL FLOOR DRAIN



T-186 H	Ø110-90	55644		140	25X25 20X20	6	12,35
---------	---------	-------	--	-----	----------------	---	-------

SOMBRERO VERTICAL - HORIZONTAL

VERTICAL - HORIZONTAL FLOOR DRAIN

Rejillas



T-87 R	1	50949		40	10X10	S/P	4,88
T-88 R	2	50648		50	15X15	S/P	7,24
T-88 R		50647		50	20X20	S/P	8,77
T-88 R		50646		50	25X25	S/P	11,43
T-88 R		50645		50	30X30	S/P	17,56

REJILLA SUMIDERO SIFÓNICO PVC

PVC FLOOR DRAIN GRATING


Codo 360°



T-84	Ø90-Ø110	50360	SUMIDEROS		25X25 20X20	6	6,61
T-84	Ø50	50361			15X15	5	3,31
T-84	Ø40	50362			10X10	12	2,48

CODO 360° AHORRO ESPACIO SUMIDEROS

ELBOW 360°



- **Turbo System**

- **Extra Bajos**

Canaletas



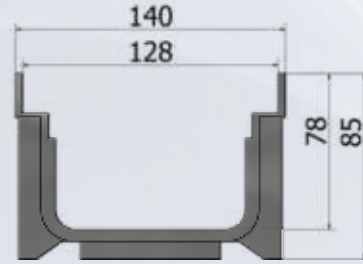
Serie 1000 y 500



TECNA  **AGUA**

SAIL TEAM

**CANALETA
COTA ALTA**



A-15

CANALETA COMPLETA



Rejilla Metálica

REF.	CÓDIGO	MED./ÁNGULO	U/C	PVP €
REF.	CODE	DIM./ANGLE	U/Box	€/pc
T-160 AG	50157	1000 x 140 x 85 Ø75-Ø80- Ø100	S/P	49,00

CANALETA CON REJILLA ACERO GALVANIZADO
PP CHANNEL WITH GRID


Cuerpo PP



T-161 AG	50158	1000 x 140 x 85 Ø75-Ø80- Ø100	S/P	17,50
-------------	-------	---	-----	-------

CANALETA POLIPROPILENO NEGRO
PP CHANNEL

Rejilla Metálica



T-162 AG	50159	1000 x 128	S/P	22,50
-------------	-------	------------------	-----	-------

REJILLA CANALETA ACERO GALVANIZADO
GALVANISED STEEL GRID



Kit

T-164 AG	50161	KIT ANTIRROBO	S/P	9,00
-------------	-------	------------------	-----	------


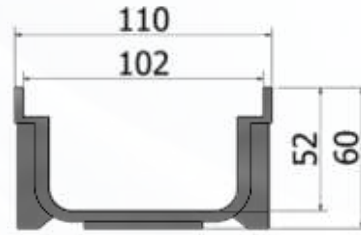
SISTEMA ANTIRROBO PARA CANALETA DE 1000x85
ANTI-THEFT SYSTEM



T-163 AG	50160	Ø60	S/P	5,00
-------------	-------	-----	-----	------

TAPA TERMINAL PARA CANALETA DE 1000x140x85
CHANNEL CAP

CANALETA COTA BAJA



A-15

CANALETA COMPLETA



Rejilla Metálica

Rejilla PP



Cuerpo PP



Rejilla PP



Rejilla Metálica



REF.	CÓDIGO	MED./ÁNGULO	U/C	PVP €
REF.	CODE	DIM./ANGLE	U/Box	€/pc

T-150 AG	50149	1000 x 110 x 60 Ø40-Ø50-Ø75	S/P	35,00
-------------	-------	--	-----	-------

CANALETA CON REJILLA ACERO GALVANIZADO

PP CHANNEL WITH GALVANISED STEEL GRID

T-150 PP	50152	1000 x 110 x 60 Ø40-Ø50-Ø75	S/P	30,00
-------------	-------	--	-----	-------

CANALETA CON REJILLA POLIPROPILENO NEGRO

PP CHANNEL WITH BLACK PP GRID

T-151 AG	50153	1000 x 110 x 60 Ø40-Ø50-Ø75	S/P	15,00
-------------	-------	--	-----	-------

CANALETA POLIPROPILENO NEGRO

PP CHANNEL

T-152 AG	50154	1000 x 102	S/P	20,00
T-152 PP	50155	1000 x 102	S/P	15,00

REJILLA ACERO GALVANIZADO / PP NEGRO

GALVANISED STEEL GRID / PP BLACK

T-153 AG	50156	Ø40	S/P	5,00
-------------	-------	-----	-----	------

TAPA TERMINAL PARA CANALETA DE 1000x110x60

CHANNEL CAP

CANALETA COTA ALTA

**Canaleta con
Rejilla Fundición**



REF.	SALIDA	CÓDIGO	APLICACIÓN	COLOR	MED./ÁNGULO	U/C	PVP €
REF.	OUTLET	CODE	APPLICATION	COLOUR	DIM./ANGLE	U/Box	€/pc
T-140	Ø90	50692	 D-400	GRIS GREY	 500X130X130	2	79,95

CANALETA PVC CON REJILLA FUNDICIÓN
PVC CHANNEL WITH IRON GRID

**Rejilla suelta
Fundición**



T-141	---	50691	 D-400	GRIS GREY	500X130	5	65,99
-------	-----	-------	-----------	--------------	---------	---	-------


REJILLA CANALETA FUNDICIÓN
IRON CHANNEL GRID

**Canaleta con
Rejilla PVC**



T-130-G	Ø90	50656	 A-15	GRIS GREY	 500X130X130	4	29,92
---------	-----	-------	----------	--------------	-----------------	---	-------

CANALETA CON REJILLA PVC
PVC CHANNEL WITH GRID



Elementos PVC

T-132-G		50659	1	GRIS	45°	15	7,37
---------	--	-------	----------	------	-----	----	------

REJILLA PVC MULTIDIRECCIONAL

T-131-G		50657	2	GRIS	45°	6	16,33
---------	--	-------	----------	------	-----	---	-------

CODO CON REJILLA PVC MULTIDIRECCIONAL

T-133	Ø110	50658	3	GRIS	45°	6	5,46
-------	------	-------	----------	------	-----	---	------

COMPACTO SALIDA CON TAPÓN

**Rejilla Suelta
PVC**



T-134-G	---	50660		GRIS GREY	500X130	20	14,84
---------	-----	-------	--	--------------	---------	----	-------

REJILLA PVC
PVC GRID

**Cuerpo Canaleta
PVC**



T-135-G PVC		55656		GRIS GREY	500X130	16	11,98
----------------	--	-------	--	--------------	---------	----	-------


CUERPO CANALETA PVC
PVC CHANNEL BODY

CANALETA COTA BAJA



REF.	SALIDA	CÓDIGO	APLICACIÓN	COLOR	MED./ÁNGULO	U/C	PVP €
REF.	OUTLET	CODE	APPLICATION	COLOUR	DIM./ANGLE	U/Box	€/pc
T-130-GB	Ø50-75	50151		GRIS GREY	 500X130X72	8	22,37
		50651		NEGRO BLACK		8	22,82

CANALETA CON REJILLA POLIPROPILENO
PP CHANNEL WITH GRID




T-131-GB	1	50168		GRIS GREY	90°	4	9,11
	2	50668		NEGRO BLACK		4	9,11

CONEXIÓN CANALETA 4 VÍAS POLIPROPILENO
PP 4-WAY CHANNEL CONNECTOR



T-133-GB	Ø75-50	50167 		GRIS GREY	—	20	3,96
		50667		NEGRO BLACK		20	3,96

COMPACTO SALIDA POLIPROPILENO
PP COMPACT OUTLET



T-134-GB	1	50169		GRIS	500X130	20	11,98
T-132-GB	2	50165		GREY	130X130	20	5,16
T-134-GB	3	50669		NEGRO	500X130	20	11,98
T-132-GB	4	50565		BLACK	130X130	20	5,16

REJILLA POLIPROPILENO
PP GRID




T-135-GB	—	55151		GRIS GREY	500X130	28	9,12
		55651		NEGRO BLACK		28	9,12

CUERPO CANALETA POLIPROPILENO
PP CHANNEL BODY


CANALETA COTA ALTA

PISCINA




REF.	SALIDA	CÓDIGO	APLICACIÓN	COLOR	MED./ÁNGULO	U/C	PVP €
REF.	OUTLET	CODE	APPLICATION	COLOUR	DIM./ANGLE	U/Box	€/pc
T-130-P	Ø90	50663		REJILLA CREMA BEIGE GRID CANALETA GRIS GREY CHANNEL	 500X130X130	4	29,92

CANALETA CON REJILLA POLIPROPILENO
PP CHANNEL WITH GRID



T-131-P	1	50664		REJILLA CREMA BEIGE GRID	45°	6	14,97
T-132-P	2	50661		CODO GRIS GREY ELBOW	45°	15	7,02

CODO CON REJILLA POLIPROPILENO / PP ELBOW WITH GRID
REJILLA POLIPROPILENO / PP GRID




T-134-P	—	50662		CREMA BEIGE	500X130	20	13,95
---------	---	-------	--	----------------	---------	----	-------

REJILLA POLIPROPILENO
PP GRID



T-135-G	—	55656		PVC	500X130	16	11,98
---------	---	-------	--	-----	---------	----	-------

CUERPO CANALETA PVC
PVC CHANNEL BODY




T-133-P	Ø110	50658		GRIS GREY	—	6	5,46
---------	------	-------	--	--------------	---	---	------

COMPACTO SALIDA CON TAPÓN
COMPACT OUTLET WITH CAP

CANALETA COTA BAJA

PISCINA




REF.	SALIDA	CÓDIGO	APLICACIÓN	COLOR	MED./ÁNGULO	U/C	PVP €
REF.	OUTLET	CODE	APPLICATION	COLOUR	DIM./ANGLE	U/Box	€/pc
T-130-PB	Ø50-75	50666		CREMA BEIGE	 500X130X72	8	22,82

CANALETA CON REJILLA POLIPROPILENO
PP CHANNEL WITH GRID



T-131-PB	—	50671		CREMA BEIGE	90°	4	9,11
----------	---	-------	--	----------------	-----	---	------

CONEXIÓN CANALETA 4 VÍAS POLIPROPILENO
PP 4-WAY CHANNEL CONNECTOR




T-134-P	—	50662		CREMA BEIGE	500X130	20	13,95
T-132-PB	—	50673			130X130	20	5,16

REJILLA POLIPROPILENO / PP GRID
REJILLA CONEXIÓN 4 VÍAS POLIPROPILENO / PP 4 WAY GRID CONNECTOR



T-135-PB	—	55666		CREMA BEIGE	500X130	28	9,12
----------	---	-------	--	----------------	---------	----	------

CUERPO CANALETA POLIPROPILENO
PP CHANNEL BODY



T-133-PB	Ø75-50	50603		CREMA BEIGE	500X130	20	3,96
----------	--------	-------	--	----------------	---------	----	------

COMPACTO SALIDA CON TAPÓN
COMPACT OUTLET WITH CAP



*Incorporamos CODIGO DE BARRAS
en toda la gama a partir de Ø50*



Accesorios

Evacuación

Sewage Accessories



TECNO  **AGUA**

SAIL TEAM

CODOS

MACHO - HEMBRA



M-H 87°

CÓDIGO	DIÁMETRO	U/C	PVP €
CODE	DIAMETER	U/Box	€/pc.
51010	Ø32	75	0,69
52010	Ø32	475	0,66
52011	Ø40	250	0,73
52012	Ø50	150	1,07
52013	Ø75	110	1,48
52014	Ø90	64	2,14
52015	Ø110	54	3,32
52016	Ø125	28	4,20
52017	Ø160	11	8,17
52018	Ø200	6	14,84
52019	Ø250	4	55,25
52120	Ø315	1	107,84

CODO MACHO - HEMBRA 87°

ELBOW 87° MALE-FEMALE



M-H 67°

51206	Ø32	60	1,50
52206	Ø32	200	1,43
52207	Ø40	125	2,08
52208	Ø50	70	2,62
52217	Ø75	35	2,01
52218	Ø90	65	2,67
52219	Ø110	32	2,85
52220	Ø125	28	4,33
52221	Ø160	16	9,64
52122	Ø200	6	29,04

CODO MACHO - HEMBRA 67°

ELBOW 67° MALE-FEMALE



M-H 45°

51030	Ø32	100	0,66
52030	Ø32	300	0,63
52031	Ø40	175	0,68
52032	Ø50	90	1,18
52033	Ø75	70	1,76
52034	Ø90	105	2,29
52035	Ø110	64	2,78
52036	Ø125	32	4,20
52037	Ø160	15	10,60
52038	Ø200	10	12,45
52039	Ø250	4	38,40
52040	Ø315	2	87,92

CODO MACHO-HEMBRA 45°

ELBOW 45° MALE-FEMALE



M-H 22°

52113	Ø110	30	5,46
52114	Ø125	22	5,76

CODO MACHO-HEMBRA 22°

ELBOW 22° M-F

CODOS MACHO-HEMBRA CON INJERTOS



CÓDIGO	DIÁMETRO	U/C	PVP €
CODE	DIAMETER	U/Box	€/pc.
52190	Ø90-50	10	8,51
52191	Ø110-50	14	8,13
52192	Ø125-50	10	12,81

CODO MACHO-HEMBRA 87° CON 2 INJERTOS ELBOW 87° M-F 2 GRAFTS



52830	Ø110-50	16	13,87
-------	---------	----	-------

CODO MACHO-HEMBRA 67° CON 2 INJERTOS ELBOW 67° M-F 2 GRAFTS



52810	Ø110-50	14	8,71
52825	Ø125-50	6	14,77

CODO MACHO-HEMBRA 45° CON 2 INJERTOS ELBOW 45° M-F 2 GRAFTS



52110	Ø90-50	24	12,60
52111	Ø110-50	18	10,42

CODO M-H 87° CON INJERTO POSTERIOR ELBOW 87° M-F BACK GRAFT

CODOS

HEMBRA - HEMBRA



52000	Ø32	475	0,51
52001	Ø40	250	0,61
52002	Ø50	150	0,97
52233	Ø75	20	4,33
52003	Ø90	28	3,52
52005	Ø110	32	5,13
52006	Ø125	24	5,16
52007	Ø160	11	17,53
52078	Ø200	6	33,72
52079	Ø250	1	154,77
52080	Ø315	1	202,19

CODO HEMBRA - HEMBRA 87° ELBOW 87°, FEMALE - FEMALE



51209	Ø32	60	0,80
52209	Ø32	200	0,76
52210	Ø40	125	0,82
52211	Ø50	70	1,06
NEW 52201	Ø75	15	4,45
NEW 52202	Ø90	25	3,67
52203	Ø125	28	11,35

CODO HEMBRA - HEMBRA 67° ELBOW 67°, FEMALE - FEMALE



H-H 45°

CÓDIGO	DIÁMETRO	U/C	PVP €
CODE	DIAMETER	U/Box	€/pc.
51020	Ø32	80	0,54
52020	Ø32	575	0,51
52021	Ø40	325	0,73
51022	Ø50	25	1,05
52022	Ø50	160	1,00
52023	Ø75	50	4,15
52024	Ø90	30	4,48
52025	Ø110	50	3,22
52026	Ø125	15	9,82
52027	Ø160	15	21,04
52028	Ø200	8	22,24
52029	Ø250	1	125,54
52130	Ø315	1	176,94

CODO HEMBRA - HEMBRA 45°

ELBOW 45°, FEMALE -FEMALE

CON 2 INJERTOS



H-H 87°

52008	Ø110-40	24	8,35
52009	Ø110-50	24	8,35
52125	Ø125-50	18	8,35

CODO HEMBRA-HEMBRA 87° CON 2 INJERTOS

ELBOW 87° F- F 2 GRAFTS

DERIVACIONES

MACHO - HEMBRA



M-H 87°

51060	Ø32	30	0,86
52060	Ø32	100	0,82
52061	Ø40	70	1,41
52062	Ø50	40	1,85
52063	Ø75	40	2,41
52064	Ø90	48	3,34
52065	Ø110	23	5,29
52066	Ø125	22	6,16
52067	Ø160	8	15,92
52068	Ø200	6	41,02
52069	Ø250	2	77,52
52470	Ø315	1	241,20

DERIVACIÓN MACHO - HEMBRA 87°

T-BRANCH 87° MALE-FEMALE



M-H 67°

new 52243	Ø32	25	0,96
new 52241	Ø40	70	1,54
new 52242	Ø50	40	2,05
52234	Ø75	14	3,41
52235	Ø90	15	4,63
52236	Ø110	20	6,16
52237	Ø125	12	8,70
52238	Ø160	7	27,35

DERIVACIÓN MACHO - HEMBRA 67°

BRANCH 67° MALE-FEMALE

CÓDIGO	DIÁMETRO	U/C	PVP €
CODE	DIAMETER	U/Box	€/pc.
52440	Ø32	15	1,36
52041	Ø40	20	1,54
52042	Ø50	10	2,07
52043	Ø75	65	2,75
52044	Ø90	36	4,32
52045	Ø110	24	5,33
52046	Ø125	16	7,20
52047	Ø160	6	16,83
52048	Ø200	3	40,52
52049	Ø250	1	90,42
52450	Ø315	1	311,74

DERIVACIÓN MACHO - HEMBRA 45° **BRANCH 45° MALE-FEMALE**



NEW 52257	Ø40	10	5,50
NEW 52258	Ø50	8	6,50
52214	Ø75	15	7,48
52215	Ø90	8	8,71
52216	Ø110	10	11,25
52231	Ø125	10	15,78
52256	Ø160	3	56,29

DERIV. PLANA MACHO - HEMBRA 45° **PLAIN BRANCH 67° M-F**



52240	Ø90	12	7,74
52250	Ø110	6	8,50
52251	Ø125	10	14,15
52255	Ø160	6	52,46

DERIV. PLANA MACHO - HEMBRA 87° **PLAIN T-BRANCH 87° M-F**



52710	Ø110	6	50,46
52725	Ø125	4	83,14

DERIV. ESCUADRA MACHO-HEMBRA 87° **CLAIN BRANCH 87° M-F**



52595	Ø110	7	80,45
-------	------	---	-------

DERIV. ESCUADRA MACHO-HEMBRA 67° **CLAIN BRANCH 67° M-F**





M-H 45°

CÓDIGO	DIÁMETRO	U/C	PVP €
CODE	DIAMETER	U/Box	€/pc.
52590	Ø90	8	68,59
52510	Ø110	12	55,59
52525	Ø125	8	60,48

DERIV. ESCUADRA MACHO-HEMBRA 45° *CLAIN BRANCH 45° M-F*

DERIVACIONES

HEMBRA - HEMBRA



H-H 87°

51070	Ø32	40	0,71
52070	Ø32	300	0,68
52071	Ø40	140	1,20
52072	Ø50	100	1,43
52372	Ø75	25	7,36
52472	Ø90	15	10,35
52073	Ø110	22	6,33
52074	Ø125	7	15,62
52075	Ø160	7	60,26
52077	Ø200	5	82,03
52088	Ø250	2	171,22
52089	Ø315	1	313,80

DERIVACIÓN HEMBRA - HEMBRA 87°

T-BRANCH 87°, F-F



H-H 67°

52228	Ø32	30	1,18
52229	Ø40	50	1,12
52230	Ø50	30	1,49

DERIVACIÓN SIMPLE HEMBRA - HEMBRA 67°

SIMPLE BRANCH 67° F-F

*Referencia especial. U/C Reducidas



H-H 45°

51050	Ø32	35	0,91
52050	Ø32	250	0,87
52051	Ø40	120	1,20
52052	Ø50	80	1,48
52053	Ø75	24	8,28
52054	Ø90	10	12,15
52055	Ø110	15	14,35
52056	Ø125	5	9,46
52057	Ø160	3	23,64
52058	Ø200	3	54,43
52059	Ø250	1	171,22
52101	Ø315	1	313,80

DERIVACIÓN HEMBRA-HEMBRA 45°

BRANCH 45°, F-F



H-H 45°

CÓDIGO	DIÁMETRO	U/C	PVP €
CODE	DIAMETER	U/Box	€/pc.

52204	Ø40-40	4	3,66
DERIV. HEMBRA - HEMBRA 45° CLAIN BRANCH 45°, FEMALE - FEMALE			

Manguitos



52132	Ø32	300	0,76
52133	Ø40	200	0,88
52134	Ø50	100	0,94
52135	Ø75	112	1,79
52136	Ø90	70	2,61
52137	Ø110	75	2,89
52138	Ø125	55	3,80
52139	Ø160	24	5,65
52131	Ø200	11	14,84
52198	Ø250	4	34,00
52199	Ø315	2	106,13

MANGUITO HEMBRA-HEMBRA CONNECTOR, FEMALE - FEMALE

Reducciones



50622	Ø40-32	70	0,57
50698	Ø50-32	30	0,84
50670	Ø50-40	30	0,84

CASQUILLO REDUCCIÓN MACHO-HEMBRA REDUCING SOCKET



52160	Ø125-40-40-40-50 (CERRADO)	62	2,42
TAPÓN REDUCCIÓN MACHO-HEMBRA			REDUCER PLUG, M-F



CÓDIGO	DIÁMETRO	U/C	PVP €
CODE	DIAMETER	U/Box	€/pc.


52354	Ø110-40-40-40	30	2,30
52159	Ø110-40-40-50 (CERRADO)	75	2,26

TAPÓN REDUCCIÓN MACHO-HEMBRA *REDUCER PLUG, M-F*




52350	Ø90-32-32	20	1,89
52351	Ø90-32-40	20	1,92
52357	Ø110-40-32	10	2,38
52356	Ø110-40-40	30	2,39
52355	Ø110-50-40	30	2,29

TAPÓN REDUCCIÓN MACHO-HEMBRA *REDUCER PLUG, M-F*



52270	Ø75-32	40	1,54
52271	Ø75-40	40	1,51
52272	Ø75-50	40	1,51
52274	Ø90-40	60	1,98
52275	Ø90-50	60	1,98
52276	Ø90-75	60	2,32
52278	Ø110-40	30	2,32
52279	Ø110-50	30	2,33
52280	Ø110-75	30	3,56
52281	Ø110-90	30	3,91
52283	Ø125-32	27	2,43
52284	Ø125-40	27	3,02
52285	Ø125-50	27	3,02
52286	Ø125-75	27	3,74
52288	Ø125-110	27	4,42
52292	Ø160-125	15	8,43
52295	Ø200-125	8	15,83
52296	Ø200-160	8	15,98

TAPÓN REDUCCIÓN MACHO-HEMBRA *REDUCER PLUG, M-F*



52140	Ø75-40	91	1,42
52141	Ø75-50	91	1,42
52142	Ø90-50	60	1,85
52143	Ø90-75	54	2,19
52144	Ø110-75	70	3,35
52145	Ø110-90	70	3,35
52146	Ø125-90	62	3,96
52147	Ø125-110	58	4,15
52148	Ø160-110	30	6,01
52149	Ø160-125	30	7,22
52150	Ø200-125	16	14,89
52181	Ø200-160	16	15,03

REDUCCIÓN EXCÉNTRICA M-H COMPRIMIDA *ECCENTRIC REDUCER, M-F*



CÓDIGO	DIÁMETRO	U/C	PVP €
CODE	DIAMETER	U/Box	€/pc.
52115	Ø40-32	70	0,72
52116	Ø50-32	50	0,80
52117	Ø50-40	40	0,85
52118	Ø125-50	15	4,51
52119	Ø125-110	36	2,45
52121	Ø160-110	20	5,44
52123	Ø160-125	21	5,73
52124	Ø200-125	10	14,60
52126	Ø200-160	10	15,06
52127	Ø250-200	6	38,84
52128	Ø315-200	2	170,74
52129	Ø315-250	4	97,53

REDUCCIÓN EXCÉNTRICA M-H

ECCENTRIC REDUCER, M-F

Tapones Macho



52152	Ø40	100	0,61
52153	Ø50	30	0,78
52154	Ø75	98	1,07
52155	Ø90	72	1,43
52156	Ø110	75	1,72
52157	Ø125	62	2,27
52158	Ø160	30	6,50
52182	Ø200	17	9,82
52183	Ø250	4	19,64
52184	Ø315	5	47,57

TAPÓN MACHO

CAP, MALE

Tapones Macho con Registro



52196	Ø32	50	1,06
52161	Ø40	35	1,32
52162	Ø50	25	1,59
52163	Ø75	25	2,16
52164	Ø90	20	3,13
52165	Ø110	30	4,27
52166	Ø125	24	4,95
52167	Ø160	12	14,67
52189	Ø200	13	26,21
52195	Ø250	4	60,34
52200	Ø315	4	223,55

TAPÓN FINAL CON REGISTRO

END CAP WITH REGISTRER

Injertos



CÓDIGO	DIÁMETRO	U/C	PVP €
CODE	DIAMETER	U/Box	€/pc.

52168	Ø110/125-40	75	2,01
52169	Ø110/125-50	70	2,01

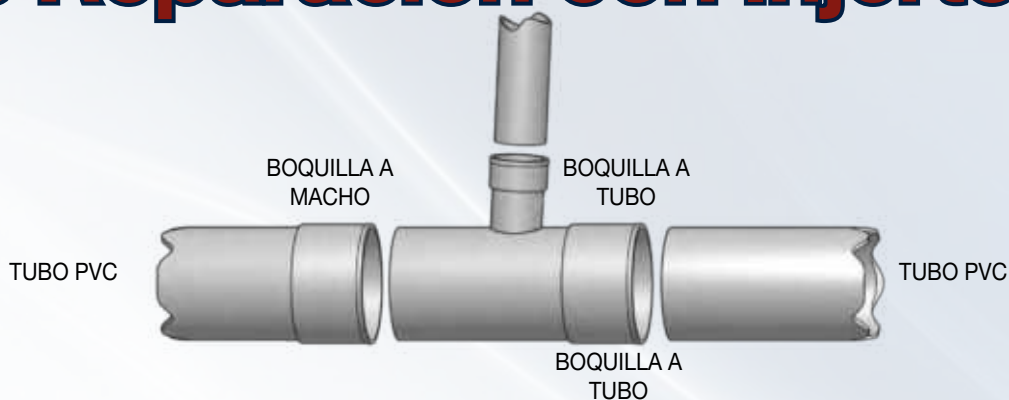
INJERTO CON ABRAZADERA ELÁSTICA *GRAFT WITH ELASTIC CLAMP*



52172	Ø75/90-40	75	1,64
52173	Ø75/90-50	70	1,64
52178	Ø110/125-40	75	1,64
52179	Ø110/125-50	70	1,64

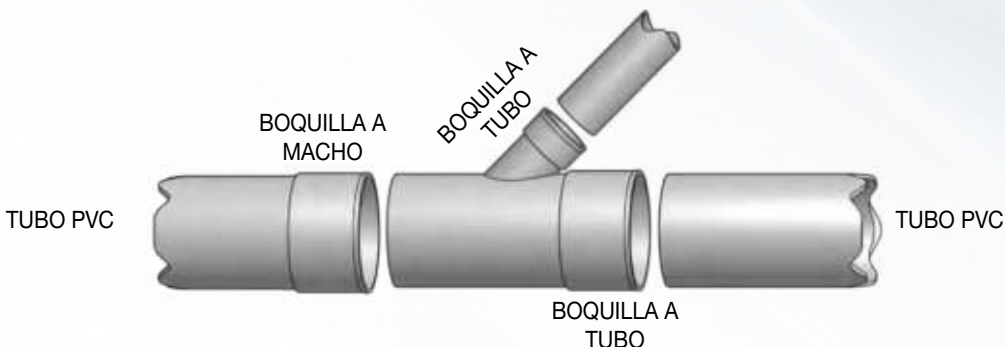
INJERTO CON ABRAZADERA *GRAFT CLAMP*

Manguitos Reparación con Injerto



52103	Ø90-40	8	8,94
52104	Ø110-50	18	9,16
52105	Ø125-50	6	16,86

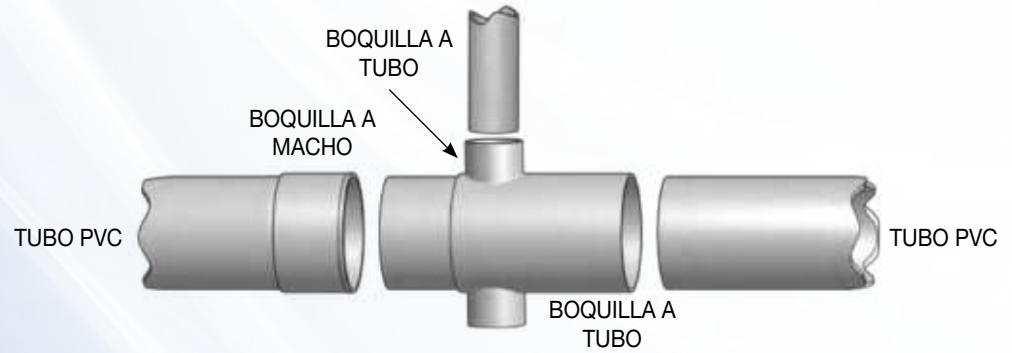

DERIV. MACHO-HEMBRA REDUCIDA 87° *T-BRANCH 87° REDUCED M-F*



52102	Ø110-50	18	9,29
-------	---------	----	------

DERIV. MACHO-HEMBRA REDUCIDA 45° *BRANCH 45° REDUCED M-F*

CÓDIGO	DIÁMETRO	U/C	PVP €
CODE	DIAMETER	U/Box	€/pc.



52106	Ø110-50	18	16,13
DERIV. M-H REDUCIDA 87° 2 TOMAS		BRANCH 87° REDUCEDM-F	

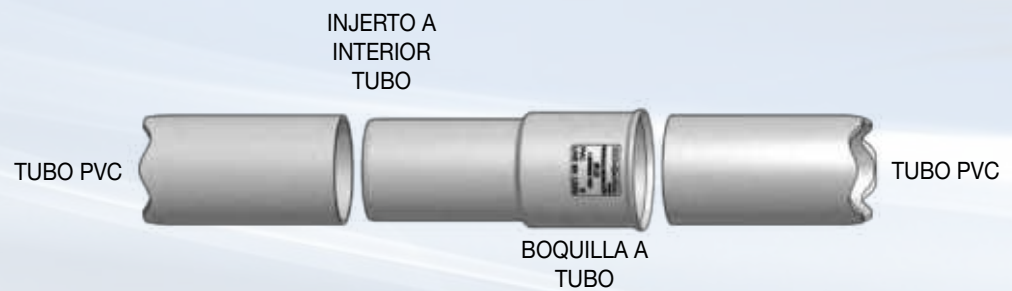
Manguitos Reparación



52185	Ø90	10	8,76
52186	Ø110	9	9,02
52187	Ø125	15	6,91
52188	Ø160	18	22,92

MANGUITO REPARADOR M-H

REPAIRING SLEEVE



52175	Ø90	10	9,11
52176	Ø110	6	7,79
52177	Ø125	18	8,86

MANGUITO REPARACIÓN A INTERIOR TUBO

REPAIRING SLEEVE

Manguitos de Reparación a Tubo Fibrocemento

NO ENCOLABLES



CÓDIGO	DIÁMETRO	U/C	PVP €
CODE	DIAMETER	U/Box	€/pc.

BOQUILLA
TUBO PVC



TUBO
FIBROCEMENTO

52300	HEMBRA A FIBROCEMENTO Ø100	TUBO Ø 90 A BOQ.	10	10,81
52301	HEMBRA A FIBROCEMENTO Ø118	TUBO Ø110 A BOQ.	9	11,67
52302	HEMBRA A FIBROCEMENTO Ø143	TUBO Ø125 A BOQ.	6	12,19

MANGUITO CONVERSION FIBROCEMENTO A PVC



INJERTO A
INTERIOR
TUBO

TUBO PVC



TUBO
FIBROCEMENTO

52303	HEMBRA A FIBROCEMENTO Ø100	A INT. TUBO Ø 90	9	10,81
52304	HEMBRA A FIBROCEMENTO Ø118	A INT. TUBO Ø110	9	11,67
52305	HEMBRA A FIBROCEMENTO Ø143	A INT. TUBO Ø125	7	12,34

MANGUITO CONVERSION FIBROCEMENTO A PVC

NO ENCOLABLES



Reducción Boquilla

TUBO
FIBROCEMENTO



TUBO PVC
Ø125

52306	HEMBRA PVC Ø125	A INT. TUBO FIBROCEMENTO Ø105	12	11,67
-------	-----------------	-------------------------------	----	-------

MANGUITO CONVERSION PVC A FIBROCEMENTO



TUBO
FIBROCEMENTO



TUBO PVC
Ø125

52308	HEMBRA PVC Ø125	A INT. TUBO FIBROCEMENTO Ø95	15	11,67
-------	-----------------	------------------------------	----	-------

MANGUITO CONVERSION PVC A MIXTO



CÓDIGO	DIÁMETRO	U/C	PVP €
CODE	DIAMETER	U/Box	€/pc.

TUBO
FIBROCEMENTO



TUBO PVC
Ø110

52307	HEMBRA PVC Ø110	A INT. TUBO FIBROCEMENTO Ø90	10	11,67
-------	-----------------	------------------------------	----	-------

MANGUITO CONVERSOR PVC A MIXTO



TUBO
PVC Ø75



TUBO PVC
Ø90

52309	HEMBRA Ø90	A INT. TUBO Ø75	10	11,67
-------	------------	-----------------	----	-------

MANGUITO CÓNICO

Sifón Registrable



HEMBRA

MACHO

52222	Ø110	3	41,82
52223	Ø125	2	42,36
52224	Ø160	2	85,13
52225	Ø200	1	151,72

SIFÓN CON REGISTRO MACHO-HEMBRA V-TRAP WITH REGISTER, M-F

Válvulas Antirretorno



52252	Ø110	2	175,16
52253	Ø125	2	176,65
52254	Ø160	2	273,36
52265	Ø200	2	490,17

VÁLVULA ANTIRETORNO

NON-RETURN VALVE



52532	Ø32	8	41,25
52540	Ø40	8	47,50
52550	Ø50	8	55,74

VALVULA ANTIRRETORNO ENCOLABLE

NON-RETURN VALVE

Sombremos Aireación



CÓDIGO	DIÁMETRO	U/C	PVP €
CODE	DIAMETER	U/Box	€/pc.

1	52640	Ø32-40-50	30	24,06
2	52610	Ø110	4	49,99

VALVULA AIREACIÓN CON MEMBRANA

AIR SYSTEM



52932	Ø32	40	17,71
52940	Ø40	40	18,21
52950	Ø50	40	19,32
52975	Ø75	12	21,59
52990	Ø90	10	24,27
52991	Ø110	6	29,45
52992	Ø125	6	31,01
52996	Ø160	4	44,17
52998	Ø200	4	38,82


SOMBRERETE AIREACIÓN (COLOR PIZARRA) BLACK AEREATURE HAT

Entronques Roscados



52870	Ø40-32mm-1/2	40	2,83
52871	Ø40-32mm-3/4	40	2,83

RACOR CALDERA ROSCA MACHO HEATER MALE SOLVENT WELD COUPLING



52872	Ø40-32mm-1/2	40	2,83
52873	Ø40-32mm-3/4	40	2,83

RACOR CALDERA ROSCA HEMBRA HEATER FEMALE SOLVENT WELD COUPLING

Gama PVC BLANCO



CÓDIGO	DIÁMETRO	U/C	PVP €
CODE	DIAMETER	U/Box	€/pc.

52800	Ø32	75	0,69
52801	Ø40	40	0,82

CODO HEMBRA-HEMBRA 87° ELBOW 45° F-F




52820	Ø32	80	0,69
52821	Ø40	50	0,98

CODO HEMBRA-HEMBRA 45° ELBOW 45° F-F



52832	Ø32	100	1,03
52833	Ø40	60	1,19

MANGUITO HEMBRA-HEMBRA CONNECTOR FEMALE-FEMALE





Accesorios

PVC Presión

Incorporamos CÓDIGO DE BARRAS en toda la gama y unidades/caja reducidas





CÓDIGO	DIÁMETRO	U/C	PVP €
CODE	DIAMETER	U/Box	€/pc.
90020	Ø20	100	0,33
90025	Ø25	50	0,47
90032	Ø32	30	0,66
90040	Ø40	40	0,90
90050	Ø50	20	1,27
90063	Ø63	30	2,15
NEW 90075	Ø75	15	3,69
NEW 90090	Ø90	10	6,10
NEW 90091	Ø110	5	11,83

CODO HEMBRA - HEMBRA 90° **ELBOW 90° FEMALE-FEMALE**



90620	Ø20	100	0,48
90625	Ø25	50	0,50
90632	Ø32	40	0,79
90640	Ø40	40	0,97
90650	Ø50	25	1,20
90663	Ø63	40	2,06
NEW 90675	Ø75	30	3,73
NEW 90690	Ø90	20	5,75
NEW 90691	Ø110	10	10,95

CODO HEMBRA - HEMBRA 45° **ELBOW 45° FEMALE-FEMALE**



90120	Ø20 - 1/2"	100	0,71
90125	Ø25 - 3/4"	50	0,79
90132	Ø32 - 1"	30	1,06
90140	Ø40 - 1 1/4"	30	1,60
90150	Ø50 - 1 1/2"	10	2,61
90163	Ø63 - 2"	30	3,08
NEW 90175	Ø75 - 2 1/2"	15	14,79
NEW 90190	Ø90 - 3"	10	23,16
NEW 90191	Ø110 - 4"	5	35,49

CODO ROSCA HEMBRA 90° **ELBOW 90° FEMALE-THREAD**




90920	Ø20	50	0,41
90925	Ø25	25	0,49
90932	Ø32	20	0,81
90940	Ø40	20	1,19
90950	Ø50	10	1,93
90963	Ø63	20	2,35
NEW 90975	Ø75	10	5,05
NEW 90990	Ø90	10	9,23
NEW 90991	Ø110	5	14,46

DERIVACIÓN HEMBRA-HEMBRA 90° **BRANCH 90°, F-F**




91532	Ø32	10	4,47
91540	Ø40	15	5,34
91550	Ø50	10	6,08
91563	Ø63	15	10,40
NEW 91575	Ø75	10	15,42
NEW 91590	Ø90	8	20,44
NEW 91591	Ø110	5	30,69

DERIVACIÓN DOBLE HEMBRA 90° **DOUBLE BRANCH 90°, F-F**



CÓDIGO	DIÁMETRO - ROSCA	U/C	PVP €
CODE	DIAMETER	U/Box	€/pc.
91020	Ø20 - 1/2"	50	0,80
91025	Ø25 - 3/4"	30	0,92
91032	Ø32 - 1"	40	1,32
91040	Ø40 - 1 1/4"	20	2,28
91050	Ø50 - 1 1/2"	30	2,47
91063	Ø63 - 2"	20	3,45
NEW 91075	Ø75 - 2 1/2"	10	16,68
NEW 91090	Ø90 - 3"	10	24,81
NEW 91091	Ø110 - 4"	5	40,49

DERIVACIÓN ROSCA HEMBRA 90° **BRANCH 90° F - THREAD**



91620	Ø20	120	0,32
91625	Ø25	75	0,38
91632	Ø32	30	0,53
91640	Ø40	50	0,71
91650	Ø50	30	0,94
91663	Ø63	65	1,50
NEW 91675	Ø75	15	3,27
NEW 91690	Ø90	10	3,85
NEW 91691	Ø110	5	6,74

MANGUITO HEMBRA - HEMBRA **CONNECTOR F-F**



91720	Ø20 - 1/2"	100	0,63
91725	Ø25 - 3/4"	50	0,81
91732	Ø32 - 1"	40	0,81
91740	Ø40 - 1 1/4"	20	0,96
91750	Ø50 - 1 1/2"	25	1,42
91763	Ø63 - 2"	50	2,13
NEW 91775	Ø75 - 2 1/2"	10	7,39
NEW 91790	Ø90 - 3"	8	10,35
NEW 91791	Ø110 - 4"	4	16,26

MANGUITO ROSCA HEMBRA **CONNECTOR F-F. THREAD**




92320	Ø20 - 1/2"	100	0,46
92325	Ø25 - 3/4"	50	0,53
92332	Ø32 - 1"	45	0,58
92340	Ø40 - 1 1/4"	40	0,86
92350	Ø50 - 1 1/2"	30	1,06
92363	Ø63 - 2"	15	1,75
NEW 92375	Ø75 - 2 1/2"	10	4,38
NEW 92390	Ø90 - 3"	8	6,60
NEW 92391	Ø110 - 4"	4	10,60

MANGUITO ROSCA MACHO **CONNECTOR F-M. THREAD**

- **AMPLIACIÓN DE GAMA CON DIÁMETROS Ø75 - Ø90 - Ø110**
- **MEJORA DE ESPESORES EN CASI TODA LA GAMA**

*Disponibilidad progresiva a partir del 4º TRIM 2024.



CÓDIGO	DIÁMETRO - ROSCA	U/C	PVP €
CODE	DIAMETER	U/Box	€/pc.
93125	Ø25-Ø20	150	0,28
93132	Ø32-Ø20	100	0,31
93133	Ø32-Ø25	100	0,31
93140	Ø40-Ø20	75	0,52
93141	Ø40-Ø32	75	0,46
93150	Ø50-Ø40	50	0,58
93163	Ø63-Ø50	50	0,81
new 93175	Ø75-Ø63	30	1,04
new 93190	Ø90-Ø63	20	3,22
new 93191	Ø90-Ø75	20	2,41
new 93192	Ø110-Ø75	10	6,09
new 93193	Ø110-Ø90	10	4,54

CASQUILLO REDUCTOR

REDUCTION SOCKET



93520	Ø20	150	0,29
93525	Ø25	150	0,31
93532	Ø32	100	0,44
93540	Ø40	50	0,80
93550	Ø50	30	1,02
93563	Ø63	25	1,36
new 93575	Ø75	15	2,98
new 93590	Ø90	10	4,53
new 93591	Ø110	5	9,53

TAPÓN LISO

CAP FEMALE



95220	Ø20 - 1/2"	35	1,25
95225	Ø25 - 3/4"	20	1,48
95232	Ø32 - 1"	15	1,94
95240	Ø40 - 1 1/4"	20	2,46
95250	Ø50 - 1 1/2"	15	3,07
95263	Ø63 - 2"	25	6,50
new 95275	Ø75 - 2 1/2"	15	21,92
new 95290	Ø90 - 3"	10	24,93
new 95291	Ø110 - 4"	5	35,10

ENLACE 3 PIEZAS

3 PARTS CONNECTOR



95320	Ø20 - 1/2"	35	2,65
95325	Ø25 - 3/4"	20	3,55
95332	Ø32 - 1"	15	4,80
95340	Ø40 - 1 1/4"	20	5,45
95350	Ø50 - 1 1/2"	15	6,50
95363	Ø63 - 2"	25	7,75
new 95375	Ø75 - 2 1/2"	15	25,72
new 95390	Ø90 - 3"	10	29,31
new 95391	Ø110 - 4"	5	37,49

ENLACE 3 PIEZAS ROSCA HEMBRA

3 PARTS CONNECTOR F




CÓDIGO	DIÁMETRO - ROSCA	U/C	PVP €
CODE	DIAMETER	U/Box	€/pc.

95550	Ø50 - 1½"	15	5,75
95563	Ø63 - 2"	25	8,47

ENLACE 3 PIEZAS ROSCA MACHO

3 PARTS CONNECTOR M



94250	Ø50	20	2,45
94263	Ø63	20	2,83
94275	Ø75	20	3,23
94290	Ø90	20	3,89
94211	Ø110	20	7,22

BRIDA

PRESSION PVC GRAFT



93850	Ø50	20	1,29
93863	Ø63	20	1,64
93875	Ø75	20	1,96
93890	Ø90	20	3,02
93811	Ø110	20	4,79

ADAPTADOR BRIDA

PVC GRAFT ADDAPTOR

Producto Certificado

Calidad y Fiabilidad



Certificaciones Europeas

AENOR

Certificado AENOR de Producto



001/004869

AENOR certifica que la organización

HIDROTECNOAGUA, S.L.
AV RODALET, 20 09690 SAN VICENTE DEL RASPEIG (Alicante - España)

con domicilio social en

administra

conformes con

Descripción

Centro(s) de producción

Esquema de certificación

Primera emisión
Modificación
Expiración

UNE-EN 12201, S:2012

Marca comercial: HIDROTECNOAGUA
Tipo de tubo: TUBOS DE POLIETILENO PE 40 PN 10 bar

Más información en el anexo.

AV RODALET, 20 09690 SAN VICENTE DEL RASPEIG (Alicante - España)

Para conocer este Certificado, AENOR ha ensayado el producto y ha comprobado el sistema de la calidad aplicado para su elaboración. AENOR realiza estas actividades periódicamente mientras el Certificado no haya sido anulado, según se establece en el Reglamento Particular RP 01 29.

Este certificado anula al 001/004869, de fecha 2019-03-13

2009-05-13
2024-03-13
2029-03-13

Rafael GARCÍA MEDRO
CEO

AENOR CONFÍA S.A.U.
Génova, 6. 28004 Madrid, España
Tel. 91 430 90 00 - www.aenor.com



Fitting P.P.F.V. Collarines Válvulas esfera Fitting Latón

PP and brass fittings

Saddles



MONTAJE RÁPIDO
Solamente precisa una ligera presión del tubo contra el accesorio, para obtener un montaje instantáneo.

FAST ASSEMBLY

To get an instant assembly you only need a slight pressure of the tube against the accessory.

Cuerpo
polipropileno

Prensa Junta
polipropileno

Tuerca
polipropileno con fibra de vidrio



Junta Tórica
caucho

Casquillo Cónico
resina acetálica

Codificación con diferentes colores en función del diámetro



Grandes medidas reforzadas con casquillo metálico



CÓDIGO	DIÁMETRO	U/C	PVP €
CODE	DIAMETER	U/Box	€/pc.
28163	Ø63	18	21,46
28175	Ø75	9	32,68
28190	Ø90	6	48,77
ENLACE ROSCA HEMBRA <i>THREADED COUPLING, FEMALE</i>			
28663	Ø63	6	31,60
28775	Ø75	4	53,61
28990	Ø90	2	74,07
DERIVACIÓN T ROSCA HEMBRA <i>THREADED T-BRANCH COUPLING, FEMALE</i>			
28863	Ø63	9	19,86
28875	Ø75	6	38,49
28890	Ø90	3	65,69
CODO 90° ROSCA HEMBRA <i>THREADED ELBOW COUPLING 90°, FEMALE</i>			

Fitting P.P.F.V. con certificado AENOR

Fitting P.P.F.V. with AENOR certificate



CÓDIGO	DIÁMETRO		U/C	PVP €
CODE	DIAMETER		U/Box	€/pc.
20020	Ø20	1/2	80	1,95
20025	Ø25	3/4	50	2,28
20032	Ø32	1"	90	3,48
NEW 24032	Ø32	1"	30	3,65
20040	Ø40	1¼	50	5,23
20050	Ø50	1½	35	8,45
20063	Ø63	2"	18	13,21
20075	Ø75	2½	9	22,49
20090	Ø90	3"	6	37,86

ENLACE ROSCA MACHO / THREADED COUPLING, MALE

20120	Ø20	1/2	80	2,41
20125	Ø25	3/4	50	2,87
20132	Ø32	1"	90	3,75
NEW 24132	Ø32	1"	30	3,94
20140	Ø40	1¼	50	5,72
20150	Ø50	1½	35	8,94
20163	Ø63	2"	18	13,84
20175	Ø75	2½	9	25,16
20190	Ø90	3"	6	39,71

ENLACE ROSCA HEMBRA / THREADED COUPLING, FEMALE

20520	Ø20	Ø20	50	3,15
20525	Ø25	Ø25	90	3,82
NEW 24525	Ø25	Ø25	30	4,01
20532	Ø32	Ø32	55	5,80
20540	Ø40	Ø40	30	8,46
20550	Ø50	Ø50	20	14,09
20563	Ø63	Ø63	8	21,67
20575	Ø75	Ø75	6	39,71
20590	Ø90	Ø90	4	66,11

ENLACE RECTO / STRAIGHT COUPLING

20625	Ø25	Ø20	30	3,82
20632	Ø32	Ø25	20	6,07
20640	Ø40	Ø32	12	7,84
20650	Ø50	Ø40	15	12,12
20663	Ø63	Ø50	10	19,47
20675	Ø75	Ø63	6	36,21
20690	Ø90	Ø75	4	55,36

ENLACE REDUCIDO / REDUCED COUPLING

20420	Ø20	Ø20	Ø20	75	4,77
20425	Ø25	Ø25	Ø25	50	5,83
20432	Ø32	Ø32	Ø32	30	8,34
20440	Ø40	Ø40	Ø40	18	12,75
20450	Ø50	Ø50	Ø50	12	20,85
20463	Ø63	Ø63	Ø63	4	32,82
20475	Ø75	Ø75	Ø75	3	56,42
20490	Ø90	Ø90	Ø90	2	83,77

T-3 BOCAS / T - BRANCH COUPLING



CÓDIGO	DIÁMETRO			U/C	PVP €
CODE	DIAMETER			U/Box	€/pc.
20725	Ø25	Ø20	Ø25	50	6,35
20732	Ø32	Ø25	Ø32	25	8,35
20740	Ø40	Ø32	Ø40	15	11,70
20750	Ø50	Ø40	Ø50	12	23,62
20763	Ø63	Ø50	Ø63	5	33,19

T-3 BOCAS REDUCIDA / REDUCED T - BRANCH COUPLING



22220	Ø20	Ø20	1/2	40	4,11
22225	Ø25	Ø25	3/4	80	5,10
22332	Ø32	Ø32	1"	40	7,13
22440	Ø40	Ø40	1¼	25	9,65
22550	Ø50	Ø50	1½	15	18,51
22663	Ø63	Ø63	2"	6	25,56
22775	Ø75	Ø75	2½	4	39,35
22890	Ø90	Ø90	3"	2	64,79

DERIVACION T ROSCA HEMBRA / THREADED T-BRANCH COUPLING, FEMALE



20320	Ø20	Ø20		45	3,30
20325	Ø25	Ø25		25	4,09
20332	Ø32	Ø32		45	5,94
20340	Ø40	Ø40		25	9,15
20350	Ø50	Ø50		5	14,83
20363	Ø63	Ø63		6	23,17
20375	Ø75	Ø75		4	39,52
20390	Ø90	Ø90		3	65,77

CODO 90° / ELBOW COUPLING 90°



20920	Ø20	1/2		70	2,84
20925	Ø25	3/4		40	3,52
20932	Ø32	1"		20	5,31
20940	Ø40	1¼		40	6,34
20950	Ø50	1½		7	10,87
20963	Ø63	2"		9	13,88

CODO 90° ROSCA MACHO / THREADED ELBOW COUPLING 90°, MALE



20820	Ø20	1/2		70	3,56
20825	Ø25	3/4		40	3,92
20832	Ø32	1"		20	5,29
20840	Ø40	1¼		40	7,00
20850	Ø50	1½		7	11,97
20863	Ø63	2"		9	15,25
20875	Ø75	2½		6	30,95
20890	Ø90	3"		3	59,98

CODO 90° ROSCA HEMBRA / THREADED ELBOW COUPLING 90°, FEMALE



23325	Ø25	1/2	Ø25	25	4,50
23332	Ø32	3/4	Ø32	45	6,52

CODO 90° ROSCA LATERAL HEMBRA / THREADED ELBOW COUPLING 90°, FEMALE

Codo 90° Especial Jardinería



CÓDIGO	DIÁMETRO	U/C	PVP €
CODE	DIAMETER	U/Box	€/pc.
20220	Ø20	100	2,49
20225	Ø25	60	2,94
20232	Ø32	30	4,50
20240	Ø40	15	5,52
20250	Ø50	12	8,77
20263	Ø63	18	13,51
20275	Ø75	9	35,70
20290	Ø90	6	44,88

TAPON FINAL / END CAP

80000	Ø20	1/2	25	4,83
80001	Ø25	3/4	25	5,86
80002	Ø32	1	15	8,33

PLACA GRIFO / WALL COUPLING

Collarines con refuerzo Inox

Clamp with stainless steel reinforcement



2 Tornillos

21501	25	1/2	45	2,81
21502	25	3/4	45	2,81
21503	32	1/2	40	3,54
21504	32	3/4	30	3,54
21505	32	1"	30	3,54
21506	40	1/2	25	4,25
21507	40	3/4	25	4,25
21508	40	1"	25	4,25
21509	50	1/2	15	5,05
21510	50	3/4	15	5,05
21511	50	1"	15	5,05



4 Tornillos

21512	63	1/2	15	7,29
21513	63	3/4	15	7,29
21514	63	1"	15	7,29
21515	63	1¼	15	7,29
21516	63	1½	15	7,29
21517	75	1/2	10	9,05
21518	75	3/4	10	9,05
21519	75	1"	10	9,05
21520	75	1¼	8	9,05
21521	75	1½	8	9,05
21522	75	2"	8	9,05
21523	90	1/2	8	11,18
21524	90	3/4	6	11,18
21525	90	1"	6	11,18
21526	90	1¼	6	11,18
21527	90	1½	6	11,18
21528	90	2"	5	11,18

COLLARINES / CLAMP

VÁLVULAS ESFERA PVC PRESIÓN

CÓDIGO	DIÁMETRO	U/C	PVP €
CODE	DIAMETER	U/Box	€/pc.
29120	Ø20	18	10,19
29125	Ø25	8	13,61
29132	Ø32	6	14,47
29140	Ø40	12	20,43
29150	Ø50	9	21,79
29163	Ø63	6	32,33
29175	Ø75	3	138,46
29190	Ø90	3	176,12
29191	Ø110	2	180,56

VÁLVULA ESFERA PVC PRESIÓN ENCOLAR
COMPRESSION FITTING BALL VALVE

29220	1/2"	18	11,24
29225	3/4"	8	14,61
29232	1"	6	16,18
29240	1 1/4"	12	22,13
29250	1 1/2"	9	23,83
29263	2"	6	35,04
29275	2 1/2"	3	146,33
29290	3"	3	185,66
29291	4"	2	213,95

VÁLVULA ESFERA PVC PRESIÓN ROSCAR
THREADED BALL VALVE

29320	Ø20 - 1/2"	18	10,68
29325	Ø25 - 3/4"	8	13,88
29332	Ø32 - 1"	6	15,38
29340	Ø40 - 1 1/4"	12	21,03
29350	Ø50 - 1 1/2"	9	22,64
29363	Ø63 - 2"	6	33,29
29375	Ø75 - 2 1/2"	3	139,01
29390	Ø90 - 3"	3	176,38
29391	Ø110 - 4"	2	203,25

VÁLVULA ESFERA PVC PRESIÓN MIXTA (ENCOLAR/ROSCAR)
THREADED BALL VALVE

VÁLVULAS ESFERA PP

29020	Ø20	20	13,15
29025	Ø25	9	17,53
29032	Ø32	7	20,83
29040	Ø40	3	28,05
29050	Ø50	3	35,88
29063	Ø63	1	46,48

VÁLVULA ESFERA POLIPROPILENO PARA TUBO DE POLIETILENO
COMPRESSION FITTING BALL VALVE



*Actualización de producto con disponibilidad progresiva a partir del 4º TRIM 2024.

ADAPTADORES A BIDÓN DEPÓSITO



CÓDIGO	DIÁMETRO	U/C	PVP €
CODE	DIAMETER	U/Box	€/pc.
28120	2"-1/2"	50	4,25
28125	2"-3/4"	50	4,50
NEW 28132	2"-1"	50	4,75
NEW 28150	2"-1 1/2"	50	7,75

MANGUITO ADAPTADOR BIDÓN/DEPÓSITO H-H

TANK ADAPTOR F-F

28020	2"-1/2"	25	5,25
28025	2"-3/4"	25	5,50
28032	2"-1"	25	5,75
28050	2"-1 1/2"	25	6,00

MANGUITO ADAPTADOR BIDÓN/DEPÓSITO H-M

TANK ADAPTOR F-M

RECAMBIOS PARA FITTING P.P.F.V.

T-814	Ø20	25120	CIERRES SHUTTER	—	Ø20	S/P	0,75
T-814	Ø25	25125			Ø25	S/P	0,84
T-814	Ø32	25132			Ø32	S/P	1,38
T-814	Ø40	25140			Ø40	S/P	1,85
T-814	Ø50	25150			Ø50	S/P	3,87
T-814	Ø63	25163			Ø63	S/P	6,44
T-814	Ø75	25175			Ø75	S/P	10,80
T-814	Ø90	25190			Ø90	S/P	17,52

TUERCA FITTING

T-714	Ø20	25220	CIERRES SHUTTER	—	Ø20	S/P	0,30
T-714	Ø25	25225			Ø25	S/P	0,35
T-714	Ø32	25232			Ø32	S/P	0,60
T-714	Ø40	25240			Ø40	S/P	0,78
T-714	Ø50	25250			Ø50	S/P	1,98
T-714	Ø63	25263			Ø63	S/P	2,45
T-714	Ø75	25275			Ø75	S/P	4,03
T-714	Ø90	25290			Ø90	S/P	5,22

CASQUILLO CÓNICO FITTING

T-614	Ø20	25320	CIERRES SHUTTER	—	Ø20	S/P	0,20
T-614	Ø25	25325			Ø25	S/P	0,25
T-614	Ø32	25332			Ø32	S/P	0,30
T-614	Ø40	25340			Ø40	S/P	0,40
T-614	Ø50	25350			Ø50	S/P	0,60
T-614	Ø63	25363			Ø63	S/P	0,74
T-614	Ø75	25375			Ø75	S/P	2,27
T-614	Ø90	25390			Ø90	S/P	3,26

PRENSA JUNTA FITTING

T-514	Ø20	50970	CIERRES SHUTTER	—	Ø20	100	0,40
T-514	Ø25	50971			Ø25	100	0,46
T-514	Ø32	50972			Ø32	100	0,53
T-514	Ø40	50973			Ø40	100	0,65
T-514	Ø50	50974			Ø50	100	0,85
T-514	Ø63	50975			Ø63	50	1,40
T-514	Ø75	50976			Ø75	40	2,52
T-514	Ø90	50969			Ø90	30	3,06

JUNTA TÓRICA FITTING



Fitting Latón

Brass fitting

NEW POSIBILIDAD DE PEDIR UNIDADES SUeltas SIN CARGO POR MANIPULACIÓN NI PICKING.

- Debido a la fluctuación del precio de las materias primas, el precio del fitting del latón se podrá modificar sin previo aviso.
- Due to the unstable level of the raw material prices, the brass fitting prices can be modified without any prior notice.



CÓDIGO	DIÁMETRO		U/C	PVP €
CODE	DIAMETER		U/Box	€/pc.
30020	Ø20	1/2	100	5,26
30025	Ø25	3/4	70	7,97
30032	Ø32	1"	40	12,70
30040	Ø40	1¼	20	19,31
30050	Ø50	1½	15	30,32
30063	Ø63	2"	8	51,42

ENLACE ROSCA MACHO / *THREADED COUPLING, MALE*



30120	Ø20	1/2	100	5,61
30125	Ø25	3/4	60	8,06
30132	Ø32	1"	40	13,04
30140	Ø40	1¼	20	20,14
30150	Ø50	1½	15	33,45
30163	Ø63	2"	8	55,89

ENLACE ROSCA HEMBRA / *THREADED COUPLING, FEMALE*



30520	Ø20	Ø20	70	8,31
30525	Ø25	Ø25	30	12,68
30532	Ø32	Ø32	25	19,63
30540	Ø40	Ø40	18	30,57
30550	Ø50	Ø50	8	47,95
30563	Ø63	Ø63	5	84,21

ENLACE RECTO / *STRAIGHT COUPLING*



30420	Ø20	Ø20	Ø20	40	14,33
30425	Ø25	Ø25	Ø25	20	21,62
30432	Ø32	Ø32	Ø32	15	34,98
30440	Ø40	Ø40	Ø40	6	59,00
30450	Ø50	Ø50	Ø50	3	87,98
30463	Ø63	Ø63	Ø63	2	146,13

T-3 BOCAS / *T-BRANCH COUPLING*



30220	Ø20	Ø20	1/2	40	11,28
30225	Ø25	Ø25	3/4	30	17,26
30232	Ø32	Ø32	1"	15	27,31
30240	Ø40	Ø40	1¼	8	47,48
30250	Ø50	Ø50	1½	5	70,94
30263	Ø63	Ø63	2"	3	125,55

DERIVACIÓN T ROSCA HEMBRA / *THREADED T-BRANCH COUPLING, FEMALE*



CÓDIGO	DIÁMETRO		U/C	PVP €
CODE	DIAMETER		U/Box	€/pc.
30320	Ø20	Ø20	60	9,92
30325	Ø25	Ø25	30	15,26
30332	Ø32	Ø32	20	25,19
30340	Ø40	Ø40	10	40,24
30350	Ø50	Ø50	5	62,37
30363	Ø63	Ø63	3	103,62

CODO 90° / *ELBOW COUPLING 90°*



30920	Ø20	1/2	80	6,70
30925	Ø25	3/4	40	10,43
30932	Ø32	1"	30	16,88
30940	Ø40	1¼	20	29,17
30950	Ø50	1½	9	41,68
30963	Ø63	2"	5	71,66

CODO 90° ROSCA MACHO / *THREADED ELBOW COUPLING 90°, MALE*



30820	Ø20	1/2	80	7,00
30825	Ø25	3/4	40	11,19
30832	Ø32	1"	25	17,90
30840	Ø40	1¼	18	29,51
30850	Ø50	1½	9	46,00
30863	Ø63	2"	5	79,54

CODO 90° ROSCA HEMBRA / *THREADED ELBOW COUPLING 90°, FEMALE*



30620	Ø20	1/2	50	10,06
30625	Ø25	3/4	30	15,17
30632	Ø32	1"	25	22,71

PLACA GRIFO / *WALL COUPLING*



Fitting Latón *Grandes Medidas*

Brass fitting *big sizes*



CÓDIGO	DIÁMETRO		U/C	PVP €
CODE	DIAMETER		U/Box	€/pc.
30075	Ø75	2½	8	102,76
30090	Ø90	3"	3	152,13

ENLACE ROSCA MACHO
THREADED CONNECTOR, MALE



30175	Ø75	2½	8	107,22
30190	Ø90	3"	3	161,32

ENLACE ROSCA HEMBRA
THREADED CONNECTOR, FEMALE



30575	Ø75		4	175,78
30590	Ø90		3	269,95

ENLACE RECTO
STRAIGHT CONNECTOR



30975	Ø75	2½	3	142,65
30990	Ø90	3"	2	237,89

CODO 90° ROSCA MACHO
THREADED ELBOW CONNECTOR 90°, MALE



30375	Ø75		2	224,14
30390	Ø90		1	367,87

CODO 90°
ELBOW CONNECTOR 90°



CÓDIGO	MEDIDA		U/C	P.V.P. €
30875	Ø75	2½	3	138,60
30890	Ø90	3"	2	229,95

CODO 90° ROSCA HEMBRA

THREADED ELBOW CONNECTOR 90°, FEMALE



30275	Ø75	2½	1	243,30
30290	Ø90	3"	1	378,69

DERIVACIÓN T ROSCA HEMBRA

THREADED T-BRANCH CONNECTOR, FEMALE



30475	Ø75		1	331,32
30490	Ø90		1	524,75

T 3 BOCAS

T-BRANCH CONNECTOR





Recambios

Índice de códigos

Spare parts

Code index



TECN  **AGUA**

SAIL TEAM



REF.	SALIDA	CÓDIGO	APLICACIÓN	COTAS	ENTRADA	U/C	P.V.P. €
REF.	OUTLET	CODE	APPLICATION	DIMENSIONS	INLET	U/Box	€/pc
T-518	1	50989	SIFONES	—	1	S/P	0,73
T-518	1¼	50968		—	1¼		0,85
T-518	1½	50967		—	1½		1,00

TUERCA SERIE BLANCA

WHITE SEREIS NUT



T-519	1	50999	SIFONES	—	1	S/P	2,90
T-519	1¼	50998		—	1¼		3,26
T-519	1½	50997		—	1½		3,98

TUERCA SERIE METALIZADOS

METALLIZED SERIES NUT



T-518B	1¼	58968	SIFONES	—	1¼	S/P	3,59
T-518B	1½	58967	SIFONES	—	1½	S/P	4,38

TUERCA PP NEGRO MATE 1 ½ - 1¼

BLACK SERIES NUT



T-339	1¼	50978	BLANCO	1½	50	1,53
T-439		50979	CROMO		50	2,76
T-339B		58978	NEGRO		50	3,04

KIT CONVERSION REDUCTOR 1½ A 1¼

1½ TO 1¼ CONVERSION KIT




T-338	1½	50980	NEGRO	1¼	25	1,53
T-338ME		40980	CROMO		25	3,53
T-338B		58980	NEGRO		25	3,53

KIT CONVERSION AMPLIACIÓN 1¼ A 1½

1¼ TO 1½ CONVERSION KIT



T-530	1	55530	RACORD	Ø40 - 1½"		S/P	0,89
T-530	2	55531		Ø32 - 1¼"		S/P	0,83

CASQUILLO DUAL RACORD PLANO/CÓNICO

DUAL SOCKET PLAIN/CONIC



REF.	SALIDA	CÓDIGO	APLICACIÓN	COTAS	ENTRADA	U/C	P.V.P. €
REF.	OUTLET	CODE	APPLICATION	DIMENSIONS	INLET	U/Box	€/pc
T-572R	1	55571		—	REDONDO	S/P	4,74
T-572C	2	55572		—	CUADRADO	S/P	5,93
T-572D	3	55579		—	DUAL	S/P	7,11

KIT REBOSADERO FREGADERO
OVERFLOW KIT



T-573	—	55573	VÁLVULAS BM Y BP	—	 Ø115	S/P	0,59
-------	---	-------	---------------------	---	----------	-----	------

DESTORNILLADOR CASQUILLO ROSCADO VÁLVULAS CESTA FREGADERO
SCREWDRIVER FOR BASKET VALVE 'S SOCKET



T-542	1	55547		—	T-2+ T-3+ T-4+	S/P	1,78
T-542M	2	55548		—	T-2M+ T-3M+ T-4M+	S/P	1,48

TAPÓN REGISTRO SIFON BOTELLA PLUS

SCREWDRIVER FOR BASKET VALVE 'S SOCKET



T-540	1	55540		—	T-2 T-3 T-4	S/P	1,78
T-540M	2	55541		—	T-2M T-3M T-4M	S/P	1,48

TAPÓN REGISTRO SIFÓN BOTELLA

BOTTLE TRAP'S REGISTRATION PLUG



T-545	1	55545		—	T-30 T-30C T-31 T-8 T-9 T-10	S/P	0,95
T-545M	2	55546		—	T-30M T-30MC T-31M	S/P	0,83

TAPÓN REGISTRO SIFÓN CURVO / Y

CUVED AND Y TRAP'S REGISTRATION PLUG



T-580	1	55580		EMBUDO	T-80T T-80TM	S/P	3,55
T-581	2	55581		VASO	T-78T T-78TM	S/P	2,55

ELEMENTOS SIFÓN VALVULA PLATO DE DUCHA DE TORNILLOS

SIFONIC ASSAMBLY FOR SHOWER TRAY WITH SCREWS



REF.	SALIDA	CÓDIGO	APLICACIÓN	COTAS	ENTRADA	U/C	P.V.P. €
REF.	OUTLET	CODE	APPLICATION	DIMENSIONS	INLET	U/Box	€/pc
T-590	1	55590	T-178	___		S/P	3,55
T-591	2	55591	T-179 T-180	___		S/P	3,95
T-593	3	55593	T-178	___		S/P	2,55
T-594	4	55594	T-179 T-180	___		S/P	2,95


EMBUDO Y VASO SIFÓN VÁLVULA TORNILLO
LUXURY COVER




T-592	___	55592	T-178 T-179 T-180	___		S/P	1,50
-------	-----	-------	-------------------------	-----	--	-----	------

FILTRO QUITAPELOS VÁLVULA TORNILLOS



T-587TM		55587		METAL		S/P	11,28
---------	--	-------	---	-------	--	-----	-------

ARO VÁLVULA PLATO DUCHA CON TORNILLOS
RING FOR SHOWER TRAY WITH SCREWS



T-585T	1	55585		PLÁSTICO	T-80T T-80TM	S/P	6,53
T-585TM	2	55586		METAL	T-78T T-78TM	S/P	11,28

ARO VÁLVULA PLATO DUCHA CON TORNILLOS
RING FOR SHOWER TRAY WITH SCREWS



T-578T	___	50239	T-78T	___	Ø115	S/P	13,09
T-578B	___	50233	T-78B	___	Ø115	S/P	13,09
T-578	___	50234	T-78	___	Ø115	S/P	13,09
T-577	___	50235	T-77	___	Ø90	S/P	13,09

EMBELLECEDOR VÁLVULA PLATO DE DUCHA (CON EMBUDO)
LUXURY COVER



T-243	___	50243	T-178 T-179 T-180	___		S/P	7,95
-------	-----	-------	-------------------------	-----	--	-----	------

EMBELLECEDOR SIFÓN VÁLVULA TORNILLO
LUXURY COVER



REF.	SALIDA	CÓDIGO	APLICACIÓN	COTAS	ENTRADA	U/C	P.V.P. €
REF.	OUTLET	CODE	APPLICATION	DIMENSIONS	INLET	U/Box	€/pc
T-500	—	50900		—	1½	50	1,01
T-500-A	—	50901		—	1½	S/P	1,12

TAPÓN FREGADERO
SINK PLUG WITH HANDLE



T-501	—	50905		270	1½	25	3,30
T-501	—	50906		380	1½	25	5,12

TAPÓN CON CADENA
PLUG WITH CHAIN



T-92		50378		Ø115	NEGRO	25	3,43
T-92	-	50349		Ø115	BLANCO	25	3,43
T-92	-	50379		Ø115	MARRÓN	25	3,43
T-92	-	50389		Ø115	TERRA FRANCE	25	3,43

TAPÓN COLOR RECAMBIO
SPARE COLOUR PLUG




T-6071	—	55071	PARA T-71 10X10	—	—	S/P	1,00
--------	---	-------	-----------------	---	---	-----	------

CAPUCHÓN SIFÓNICO PLATO DUCHA OBRA O SUMIDERO



T-6171	—	55171	PARA T-171	—	—	S/P	1,25
T-6181	—	55181	PARA T-181	—	—	S/P	1,50

CAPUCHÓN SIFÓNICO PLATO DUCHA OBRA LINEAL (LINE)



T-94	—	50902		—	1½	S/P	5,67
------	---	-------	--	---	----	-----	------

TAPÓN T-64 A VÁLVULA AUTOMÁTICA
PLUG FOR AUTOMATIC VALVE T-64 A



REF.	SALIDA	CÓDIGO	APLICACIÓN	COTAS	ENTRADA	U/C	P.V.P. €
REF.	OUTLET	CODE	APPLICATION	DIMENSIONS	INLET	U/Box	€/pc
T-553B	1	58909		Ø70	1½	S/P	1,38
T-553	2	50909		Ø70	1½	S/P	1,25
T-553W	NEW 3	59909		Ø70	1½	S/P	1,38

REJILLA INOX Ø70 PARA TECNO CLICK-CLACK
BLACK LABEL GRATING




T-502	—	50910		Ø65		1½	S/P	1,25
T-502	—	50911		Ø70		1½		1,25
T-502	—	50912		Ø85	1½	2,10		
T-502	—	50913		Ø115	1½	3,13		

REJILLA INOX
STAINLESS STEEL GRATING




T-574	1	55574		SERIE BAJA BM/BP	Ø115	S/P	3,86
T-575	2	55575		SERIE HONDA	Ø115	S/P	3,86
T-575	3	55576		SERIE HONDA	Ø85	S/P	3,50

CHAPA INOX. VÁLVULAS CESTA
STAINLESS STEEL GRATING FOR GASKET VALVES



T-516	1	50948		—	Ø70	S/P	1,72
T-516	2	50946		—	Ø85	S/P	1,72
T-516	3	50947		—	Ø115	S/P	2,48

REJILLA INOX. VÁLVULAS PLATO DUCHA
STAINLESS STEEL GRATING FOR SHOWER TRAY VALVES



T-570R	1	55569		—	REDONDO	S/P	0,71
T-570C	2	55570		—	CUADRADO	S/P	0,95

CHAPA INOX. REBOSADERO FREGADERO
STAINLESS STEEL GRATING FOR SINK'S OVERFLOW



T-503	—	50915		—	1½	S/P	1,40
-------	---	-------	--	---	----	-----	------

TAPA REBOSADERO BAÑERA INOX
STAINLESS STEEL BATHTUB OVERFLOW COVER



REF.	SALIDA	CÓDIGO	APLICACIÓN	COTAS	ENTRADA	U/C	P.V.P. €
REF.	OUTLET	CODE	APPLICATION	DIMENSIONS	INLET	U/Box	€/pc
T-503A	1½	50031		—		S/P	9,92

PLAFÓN REBOSADERO PARA T-64 A
OVERFLOW CAP FOR T-64 A



T-504	—	50920		Ø110	T-85 T-85B T-85C	S/P	2,68
-------	---	-------	--	------	------------------------	-----	------

EMBELLECEDOR BOTE SIFÓNICO
FLOOR TRAP COVER



T504A	—	55504		Ø110	T-85A T-85BA	S/P	2,97
-------	---	-------	--	------	-----------------	-----	------

EMBELLECEDOR BOTE SIFÓNICO AIREACIÓN
FLOOR TRAP COVER



T-504S	—	50921		Ø110	T-85S T-85BS	S/P	2,90
--------	---	-------	--	------	-----------------	-----	------

EMBELLECEDOR BOTE SIFÓNICO SUMIDERO
FLOOR TRAP GRATED COVER



T-510	—	50654		15X15	—	S/P	9,77
T-510	—	50653		20X20	—	S/P	16,39



REJILLA INOX
STAINLESS STEEL GRATING



T-513	—	50960	VARIOS VARIOUS	—	Ø70	100	0,64
T-513	—	50961		—	Ø85		0,64
T-513	—	50962		—	Ø90		0,64
T-513	—	50963		—	Ø115	20	0,78





JUNTA BASE INFERIOR LABIADA (CUERPO VÁLVULAS)
LABIATE BASE RING



REF.	SALIDA	CÓDIGO	APLICACIÓN	COTAS	ENTRADA	U/C	P.V.P. €
REF.	OUTLET	CODE	APPLICATION	DIMENSIONS	INLET	U/Box	€/pc
T-517	—	50964	VARIOS	 Ø90		100	0,60
T-517	—	50965	VARIOUS	 Ø115		100	0,74

JUNTA BASE INFERIOR (CUERPO VÁLVULAS)
BASE RING



T-515	—	50939		 Ø85		100	0,80
T-515	—	50938		 Ø115		100	1,05

JUNTA PLANA SUPERIOR PLATO DE DUCHA (BASE REJILLA)
PLAIN GASKET




T-512	—	50953	CIERRES SHUTTER	—	Ø65	100	0,30
T-512	—	50954		—	Ø70		0,35
T-512	—	50955		—	Ø85		0,40
T-512	—	50956		—	Ø115		0,45

JUNTA PLANA SUPERIOR VÁLVULAS (BASE REJILLA)
PLAIN GASKET



T-509R	1¼	50952	CIERRES SHUTTER	—	1¼	100	0,25
--------	----	-------	--------------------	---	----	-----	------

JUNTA PLANA PARA RACOR CON VALONA
PLAIN GASKET 1½ TO 1¼ CONVERSOR



T-509	1	50950	CIERRES SHUTTER	—	1¼	100	0,25
T-509	2	50951	CIERRES SHUTTER	—	1½	100	0,25

JUNTA PLANA
CONNECTION GASKET



T-539	1½	50977	CIERRES SHUTTER	PARA T-39 D	1¼	100	1,17
-------	----	-------	--------------------	----------------	----	-----	------

JUNTA PLANA CONVERSOR 1½ A 1¼
PLAIN GASKET 1½ TO 1¼ CONVERSOR

REF.	SALIDA	CÓDIGO	APLICACIÓN	COTAS	ENTRADA	U/C	P.V.P. €
REF.	OUTLET	CODE	APPLICATION	DIMENSIONS	INLET	U/Box	€/pc

T-507	—	50935	CIERRES SHUTTER	—	1	100	0,25
T-507	—	50936		—	1¼		0,27
T-507	—	50937		—	1½		0,29

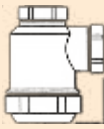

JUNTA CÓNICA

CONICAL GASKET

T-508	—	50940	CIERRES SHUTTER	—	1½ 1¼	100	0,31
-------	---	-------	--------------------	---	----------	-----	------

JUNTA CÓNICA REDUCIDA

REDUCED CONICAL GASKET

T-541	1	55542		PLANA	T-2 T-3 T-4 T-2+ T-3+ T-4+	100	0,36
T-541M	2	55543		CÓNICA	T-2M T-3M T-4M	100	0,30
T-541+	 3	55544		PLANA	T-2M+ T-3M+ T-4M+	100	0,30

JUNTA TAPÓN REGISTRO BOTELLA

SINK PLUG WITH HANDLE


T-582	—	55582	CIERRES SHUTTER	—	PARA EMBUDOS T-78T T-80T	100	0,95
-------	---	-------	--------------------	---	-----------------------------------	-----	------

JUNTA TÓRICA EMBUDO VÁLVULA PLATO DUCHA CON TORNILLOS

T-105	—	50105	CIERRES SHUTTER	—	—	100	1,17
-------	---	-------	--------------------	---	---	-----	------

MEMBRANA CIERRE CLICK-CLACK

CLICK-CLACK MEMBRANE SHUTTER

T-506	—	50930		270	—	S/P	1,37
T-506	—	50931		380	—	S/P	2,04


CADENA DE BOLAS

BALL CHAIN



REF.	SALIDA	CÓDIGO	APLICACIÓN	COTAS	ENTRADA	U/C	P.V.P. €
REF.	OUTLET	CODE	APPLICATION	DIMENSIONS	INLET	U/Box	€/pc
T-405P	1	55405		Ø15 X 60	PLÁSTICO	S/P	1,18
T-405M	2	55406		Ø15 X 28	METAL	S/P	2,36

CASQUILLO ROSCADO VÁLVULA FREGADERO MODELOS BP/BM
THREADED SOCKET FOR BASKET VALVE BP/BM MODELS



T-505 R	—	50941		3,5X19	—	S/P	0,23
		50942		3,5X25			0,19
		50944		4,8X25			0,31
		50945		4,8X32			0,32

TORNILLO ROSCA CHAPA
SHORT SCREW



T-505P	—	55505		M-5 X 40	—	S/P	0,59
--------	---	-------	--	----------	---	-----	------

TORNILLOS CABEZA PHILIPS PARA VALVULA DUCHA TORNILLOS
SCREW FOR SHOWER TRAY



T-505	—	50925		6 X 20	—	S/P	0,33
		50926		6 X 35			0,48
		50928		6 X 45			0,56
		50929		6 X 55			0,69
		50927		6 X 65			0,73
		50932		6 X 75			0,99

TORNILLO GOTA DE SEBO
LONG SCREW



REF.	SALIDA	CÓDIGO	APLICACIÓN	COTAS	ENTRADA	U/C	P.V.P. €
REF.	OUTLET	CODE	APPLICATION	DIMENSIONS	INLET	U/Box	€/pc
T-505 C	CROMO	50430		6 X 65		S/P	1,87
T-505 O	ORO	50431		6 X 65			2,54
T-505BL	BLANCO	50432		6 X 65			1,65

TORNILLO LUJO


LUXURY SCREW



T-506-C	CROMO	50437		270		S/P	6,24
T-506-O	ORO	50433		270			6,24
T-506-BL	BLANCO	50434		270			4,54
T-506-O	ORO	50435		420			9,37
T-506-BL	BLANCO	50436		420			9,66

CADENA DE BOLAS LUJO

LUXURY BALL CHAIN



T-500 C	CROMO	50415		1½	—	S/P	7,45
T-500 O	ORO	50416		1½	—		10,57
T-500BL	BLANCO	50417		1½	—		9,13

TAPÓN SERIE LUJO CON JUNTA TÓRICA

LUXURY SERIES PLUG WITH O-RING



T-502 C	CROMO CHROME	50418		1½	—	S/P	3,37
T-502 O	ORO GOLD	50419		1½	—		8,17
T-502BL	BLANCO WHITE	50420		1½	—		5,44

REJILLA VÁLVULA LUJO

LUXURY VALVE GRATING



T-503-C	CROMO CHROME	50421		1½	—	S/P	2,78
T-503-O	ORO GOLD	50422		1½	—		8,17
T-503BL	BLANCO WHITE	50439		1½	—		5,44

TAPA REBOSADERO LUJO

LUXURY OVERFLOW COVER



T-504-L	ORO GOLD	50424		Ø110	—	S/P	39,99
T-504-SL	ORO GOLD	50425		Ø110	—	S/P	39,99

EMBELLECEDOR BOTE LUJO

LUXURY COVER FOR FLOOR TRAP

ÍNDICE DE CÓDIGOS *CODE INDEX*

20020	FP-ERM 020	171	20663	FP-ERED 063 x 050	171	22332	FP-DTRH 032	172	29020	VE-PP 020	174	30240	FL-DTRH 040	176
20025	FP-ERM 025	171	20675	FP-ERED 075 x 063	171	22440	FP-DTRH 040	172	29025	VE-PP 025	174	30250	FL-DTRH 050	176
20032	FP-ERM 032	171	20690	FP-ERED 090 x 075	171	22550	FP-DTRH 050	172	29032	VE-PP 032	174	30263	FL-DTRH 063	176
20040	FP-ERM 040	171	20725	FP-DT3BRED 025 x 020 x 025	172	22663	FP-DTRH 063	172	29040	VE-PP 040	174	30275	FL-DTRH 075	179
20050	FP-ERM 050	171	20732	FP-DT3BRED 032 x 025 x 032	172	22775	FP-DTRH 075	172	29050	VE-PP 050	174	30290	FL-DTRH 090	179
20063	FP-ERM 063	171	20740	FP-DT3BRED 040 x 032 x 040	172	22890	FP-DTRH 090	172	29063	VE-PP 063	174	30320	FL-C90 020	177
20075	FP-ERM 075	171	20750	FP-DT3BRED 050 x 040 x 050	172	23325	FP-C90RHL 025	172	29120	VE-PVC.ENC. 020	174	30325	FL-C90 025	177
20090	FP-ERM 090	171	20763	FP-DT3BRED 063 x 050 x 063	172	23332	FP-C90RHL 032	172	29125	VE-PVC.ENC. 025	174	30332	FL-C90 032	177
20120	FP-ERH 020	171	20820	FP-C90RH 020	172	24032	FP-ERM 032	171	29132	VE-PVC.ENC. 032	174	30340	FL-C90 040	177
20125	FP-ERH 025	171	20825	FP-C90RH 025	172	24132	FP-ERH 032	171	29140	VE-PVC.ENC. 040	174	30350	FL-C90 050	177
20132	FP-ERH 032	171	20832	FP-C90RH 032	172	24525	FP-EREC 025	171	29150	VE-PVC.ENC. 050	174	30363	FL-C90 063	177
20140	FP-ERH 040	171	20840	FP-C90RH 040	172	25120	FP-RTF 020	175	29163	VE-PVC.ENC. 063	174	30375	FL-C90 075	178
20150	FP-ERH 050	171	20850	FP-C90RH 050	172	25125	FP-RTF 025	175	29175	VE-PVC.ENC. 075	174	30390	FL-C90 090	178
20163	FP-ERH 063	171	20863	FP-C90RH 063	172	25132	FP-RTF 032	175	29190	VE-PVC.ENC. 090	174	30420	FL-DT3B 020	176
20175	FP-ERH 075	171	20875	FP-C90RH 075	172	25140	FP-RTF 040	175	29191	VE-PVC.ENC. 0110	174	30425	FL-DT3B 025	176
20190	FP-ERH 090	171	20890	FP-C90RH 090	172	25150	FP-RTF 050	175	29220	VE-PVC.RH 1/2	174	30432	FL-DT3B 032	176
20220	FP-TF 020	173	20920	FP-C90RM 020	172	25163	FP-RTF 063	175	29225	VE-PVC.RH 3/4	174	30440	FL-DT3B 040	176
20225	FP-TF 025	173	20925	FP-C90RM 025	172	25175	FP-RTF 075	175	29232	VE-PVC.RH 1	174	30450	FL-DT3B 050	176
20232	FP-TF 032	173	20932	FP-C90RM 032	172	25190	FP-RTF 090	175	29240	VE-PVC.RH 1 1/4	174	30463	FL-DT3B 063	176
20240	FP-TF 040	173	20940	FP-C90RM 040	172	25220	FP-RCC 020	175	29250	VE-PVC.RH 1 1/2	174	30475	FL-DT3B 075	179
20250	FP-TF 050	173	20950	FP-C90RM 050	172	25225	FP-RCC 025	175	29263	VE-PVC.RH 2	174	30490	FL-DT3B 090	179
20263	FP-TF 063	173	20963	FP-C90RM 063	172	25232	FP-RCC 032	175	29275	VE-PVC.RH 2 1/2	174	30520	FL-ER 020	176
20275	FP-TF 075	173	21501	C-PP.1T 025 x 1/2	173	25240	FP-RCC 040	175	29290	VE-PVC.RH 3	174	30525	FL-ER 025	176
20290	FP-TF 090	173	21502	C-PP.1T 025 x 3/4	173	25250	FP-RCC 050	175	29291	VE-PVC.RH 4	174	30532	FL-ER 032	176
20320	FP-C90 020	172	21503	C-PP.1T 032 x 1/2	173	25263	FP-RCC 063	175	29320	VE-PVC.MIX 020x1/2"	174	30540	FL-ER 040	176
20325	FP-C90 025	172	21504	C-PP.1T 032 x 3/4	173	25275	FP-RCC 075	175	29325	VE-PVC.MIX 025x3/4"	174	30550	FL-ER 050	176
20332	FP-C90 032	172	21505	C-PP.1T 032 x 1	173	25290	FP-RCC 090	175	29332	VE-PVC.MIX 032x1"	174	30563	FL-ER 063	176
20340	FP-C90 040	172	21506	C-PP.1T 040 x 1/2	173	25320	FP-RPJ 020	175	29340	VE-PVC.MIX 040x1 1/4"	174	30575	FL-ER 075	178
20350	FP-C90 050	172	21507	C-PP.1T 040 x 3/4	173	25325	FP-RPJ 025	175	29350	VE-PVC.MIX 050x1 1/2"	174	30590	FL-ER 090	178
20363	FP-C90 063	172	21508	C-PP.1T 040 x 1	173	25332	FP-RPJ 032	175	29363	VE-PVC.MIX 090x3"	174	30620	FL-PG 020 x 1/2	177
20375	FP-C90 075	172	21509	C-PP.1T 050 x 1/2	173	25340	FP-RPJ 040	175	29375	VE-PVC.MIX 075x2 1/2"	174	30625	FL-PG 025 x 3/4	177
20390	FP-C90 090	172	21510	C-PP.1T 050 x 3/4	173	25350	FP-RPJ 050	175	29390	VE-PVC.MIX 090x3"	174	30632	FL-PG 032 x 1	177
20420	FP-DT3B 020	171	21511	C-PP.1T 050 x 1	173	25363	FP-RPJ 063	175	29391	VE-PVC.MIX 0110x4"	174	30820	FL-C90RH 020	177
20425	FP-DT3B 025	171	21512	C-PP.1T 063 x 1/2	173	25375	FP-RPJ 075	175	30020	FL-ERM 020	176	30825	FL-C90RH 025	177
20432	FP-DT3B 032	171	21513	C-PP.1T 063 x 3/4	173	25390	FP-RPJ 090	175	30025	FL-ERM 025	176	30832	FL-C90RH 032	177
20440	FP-DT3B 040	171	21514	C-PP.1T 063 x 1	173	28020	FP-ABDHM 2" x 1/2"	175	30032	FL-ERM 032	176	30840	FL-C90RH 040	177
20450	FP-DT3B 050	171	21515	C-PP.1T 063 x 1 1/4	173	28025	FP-ABDHM 2" x 3/4"	175	30040	FL-ERM 040	176	30850	FL-C90RH 050	177
20463	FP-DT3B 063	171	21516	C-PP.1T 063 x 1 1/2	173	28032	FP-ABDHM 2" x 1"	175	30050	FL-ERM 050	176	30863	FL-C90RH 063	177
20475	FP-DT3B 075	171	21517	C-PP.1T 075 x 1/2	173	28050	FP-ABDHM 2" x 1 1/2"	175	30063	FL-ERM 063	176	30875	FL-C90RH 075	179
20490	FP-DT3B 090	171	21518	C-PP.1T 075 x 3/4	173	28120	FP-ABDHH 2" x 1/2"	175	30075	FL-ERM 075	178	30890	FL-C90RH 090	179
20520	FP-EREC 020	171	21519	C-PP.1T 075 x 1	173	28125	FP-ABDHH 2" x 3/4"	175	30090	FL-ERM 090	178	30920	FL-C90RM 020	177
20525	FP-EREC 025	171	21520	C-PP.1T 075 x 1 1/4	173	28132	FP-ABDHH 2" x 1"	175	30120	FL-ERH 020	176	30925	FL-C90RM 025	177
20532	FP-EREC 032	171	21521	C-PP.1T 075 x 1 1/2	173	28150	FP-ABDHH 2" x 1 1/2"	175	30125	FL-ERH 025	176	30932	FL-C90RM 032	177
20540	FP-EREC 040	171	21522	C-PP.1T 075 x 2	173	28163	FP-ERH.CM 063	170	30132	FL-ERH 032	176	30940	FL-C90RM 040	177
20550	FP-EREC 050	171	21523	C-PP.1T 090 x 1/2	173	28175	FP-ERH.CM 075	170	30140	FL-ERH 040	176	30950	FL-C90RM 050	177
20563	FP-EREC 063	171	21524	C-PP.1T 090 x 3/4	173	28190	FP-ERH.CM 090	170	30150	FL-ERH 050	176	30963	FL-C90RM 063	177
20575	FP-EREC 075	171	21525	C-PP.1T 090 x 1	173	28663	FP-DTRH.CM 063	170	30163	FL-ERH 063	176	30975	FL-C90RM 075	178
20590	FP-EREC 090	171	21526	C-PP.1T 090 x 1 1/4	173	28775	FP-DTRH.CM 075	170	30175	FL-ERH 075	178	30990	FL-C90RM 090	178
20625	FP-ERED 025 x 020	171	21527	C-PP.1T 090 x 1 1/2	173	28863	FP-C90RH.CM 063	170	30190	FL-ERH 090	178	40039	T-39D ME 1 1/2-1 1/4 x 032-40	64
20632	FP-ERED 032 x 025	171	21528	C-PP.1T 090 x 2	173	28875	FP-C90RH.CM 075	170	30220	FL-DTRH 020	176	40070	T-31S ME 1 1/2 - 1 1/4 x 1 1/2-040	63
20640	FP-ERED 040 x 032	171	22220	FP-DTRH 020	172	28890	FP-C90RH.CM 090	170	30225	FL-DTRH 025	176	40108	T-30C ME 070 x 1 1/2-040	61
20650	FP-ERED 050 x 040	171	22225	FP-DTRH 025	172	28990	FP-DTRH.CM 090	170	30232	FL-DTRH 032	176	40109	T-2MC ME 070 x 1 1/2-040	61

40110	T-60C ME 070 x 1 1/2-040	61
40111	T-60C ME 070 x 1 1/4-032	61
40193	T-312 ME 010-25 x 060	65
40245	T-245 ME 1 1/4-032 x 032	65
40246	T-245 ME 1 1/2-040 x 040	65
40325	T-68 ME 070 x 1 1/2-040	60
40326	T-251C ME 070 x 1 1/2-040	61
40327	T-250C ME 070 x 1 1/2-040	61
40345	T-204 ME 032 x 032 / 1000mm	66
40346	T-204 ME 040 x 040 / 1000mm	66
40363	T-201B ME 1 1/4-1 1/2 x 040	65
40431	T-261 ME 1 1/4 x 1 1/2-040	63
40438	T-31ME 1 1/2 x 1 1/2-040	63
40439	T-4M ME 1 1/2 x 1 1/2-040	62
40440	T-61 ME 070 x 1 1/4-032	60
40441	T-4M ME 1 1/4 x 1 1/2-040	62
40442	T-31ME 1 1/4 x 1 1/2-040	63
40443	T-61 ME 070 x 1 1/2-040	60
40444	T-30C ME 070 x 1 1/2-040	63
40445	T-3M ME 070 x 1 1/2-040	62
40446	T-38 ME 070 x 1 1/2-040	62
40447	T-211 ME 040 x 075	65
40448	T-204 ME 032 x 032 / 250	66
40449	T-204 ME 032 x 032 / 500	66
40450	T-204 ME 040 x 040 / 250	66
40451	T-204 ME 040 x 040 / 500	66
40452	T-200 ME 040 x 040	64
40453	T-211 ME 032 x 075	65
40454	T-250 ME 070 x 1 1/2-040	62
40455	T-251 ME 070 x 1 1/2-040	63
40456	T-39 ME 1 1/4 x 032-40	64
40459	T-39 ME 1 1/2 x 032-40	64
40462	T-200 ME 032 x 032	64
40463	T-79 ME 050 x 1 1/2-040	67
40464	T-79C ME 050 x 1 1/2-040	66
40471	T-260 ME 1 1/4 x 1 1/2-040	62
40519	T-305ME 020 x 050 - A30	57
40805	T-201 ME 040 x 1 1/2	64
40806	T-201 ME 032 x 1 1/4	64
40823	T-204C ME 1 1/4-032 x 032 / D.250	65
40824	T-205 ME 032 x 032 / D.190	66
40825	T-205 ME 040 x 040 / D.190	66
40826	T-121 ME 1 1/2 > 1 1/4 x 040	66
40827	T-224 ME 032 x 030 / 250mm	66
40828	T-224 ME 040 x 040 / 250mm	66
40830	T-206 ME 1 1/2-040	64
40831	T-206 ME 1 1/4-032	64
40845	T-209 ME 1 1/2 x 032*	67
40847	T-209 ME 1 1/4 x 032	67
40848	T-209 ME 1 1/2 x 040	67
40850	T-217 ME 040 x 032	67
40853	T-209C ME 040 x 040	67
40855	T-217 ME 040 x 040	67
40980	T-338ME 1 1/4 x 1 1/2	182
50000	T-2 070 x 1 1/2-040	71

50001	T-2+ 070 x 1 1/2-040/32	70
50002	T-2E 0115 x 1 1/2-040	76
50003	T-2CBP 0115 x 1 1/2-040	88
50004	T-2CRBP 0115 x 1 1/2-040	89
50005	T-2ER 0115 x 1 1/2-040	76
50010	T-2M 070 x 1 1/4-032	71
50011	T-2M 070 x 1 1/2-040	71
50012	T-2M+ 070 x 1 1/4-032	70
50013	T-2M+ 070 x 1 1/2-040/32	70
50014	T-102 070 x 1 1/2-040	77
50015	T-102M 070 x 1 1/4-032	77
50016	T-330M 070 x 1 1/4-032	77
50017	T-331M 1 1/4 x 1 1/4-032	77
50018	T-330C 070 x 1 1/2-040	77
50019	T-330CM 070 x 1 1/4-032	77
50020	T-3 070 x 1 1/2-040	71
50021	T-3M 070 x 1 1/4-032	71
50022	T-3M 070 x 1 1/2-040	71
50023	T-23 300x20 x 1 1/2-040 - H80	99
50024	T-3+ 070 x 1 1/2-040/32	70
50025	T-4M 1 1/4 x 1 1/4-032	71
50026	T-4M 1 1/4 x 1 1/2-040	71
50027	T-3M+ 070 x 1 1/4-032	70
50028	T-3M+ 070 x 1 1/2-040/32	70
50029	T-64A 070 x 1 1/2-040	105
50030	T-4VA 1 1/4 x 1 1/2-040	72
50031	T-503 075	187
50032	T-239 070 x 032/40	80
50033	T-139 070 x 040-32	80
50034	T-34D 020 x 1 1/2-040	75
50036	T-639 1 1/4-1 1/2 x 032-40	80
50039	T-39D 1 1/2-1 1/4 x 032-40	80
50040	T-39D 1 1/2-1 1/4 x 040-50	80
50041	T-4 1 1/2 x 1 1/2-040	71
50042	T-4TD 1 1/2 x 020 x 1 1/2-040	72
50043	T-5 032 x 1 1/2-040	72
50045	T-4+ 1 1/2-1 1/4 x 1 1/2-040/32	70
50046	T-4M+ 1 1/4 x 1 1/4-032	70
50047	T-4M+ 1 1/4 x 1 1/2-040/32	70
50048	T-4ML 1 1/4 x 1 1/4-032	72
50049	T-4ML 1 1/4 x 1 1/2-040	72
50050	T-4L 1 1/2 x 1 1/2-040	72
50051	T-4T 1 1/2 x 020 x 1 1/2-040	72
50052	T-8 1 1/2 - 1 1/4 x 040-32	73
50053	T-9 070 x 1 1/2-040	73
50054	T-10 1 1/4 x 1 1/2-040	73
50055	T-10 1 1/2 x 1 1/2-040	73
50056	T-8L 1 1/2-040 x 1 1/2-040	73
50057	T-30 070 x 1 1/2-040	74
50058	T-30C 070 x 1 1/2-040	74
50059	T-31 1 1/2 x 1 1/2-040	74
50060	T-31T 1 1/2 x 020 x 1 1/2-040	75
50061	T-32F 070 x 1 1/2-040	76
50062	T-33F 1 1/2 x 1 1/2-040	76
50063	T-34 020 x 1 1/2-040	75

50064	T-30M 070 x 1 1/2-040	74
50065	T-30MC 070 x 1 1/2-040	74
50066	T-31M 1 1/4 x 1 1/2-040	74
50068	T-11 032 x 1 1/2-040	73
50069	T-35 1 1/4-1 1/2 x 1 1/2-040	81
50070	T-31S 1 1/2 - 1 1/4 x 1 1/2-040	75
50071	T-31L 1 1/4-032 x 1 1/4-032	75
50072	T-31L 1 1/2-040 x 1 1/2-040	75
50073	T-103M 070 x 1 1/4-032	77
50074	T-103 070 x 1 1/2-040	77
50075	T-104 1 1/2 x 1 1/2-040	77
50076	T-39 1 1/4 x 032-40	80
50077	T-39 1 1/2 x 032-40	80
50078	T-40 1 1/4 x 1 1/4-032	58
50079	T-41 1 1/4 x 1 1/4-032	58
50082	T-104M 1 1/4 x 1 1/4-032	77
50084	T-40B 1 1/4 x 1 1/4-032	58
50086	T-330 070 x 1 1/2-040	77
50087	T-331 1 1/2 x 1 1/2-040	77
50088	T-30E 0115 x 1 1/2-040	75
50089	T-39M 032-40 x 032-40	81
50090	T-39M 040-50 x 040-50	81
50091	T-300R 1 1/4 x 032	55
50092	T-300C 1 1/4 x 032	55
50093	T-31TD 1 1/2 x 020 x 1 1/2-040	75
50095	T-310R 1 1/4 x 032	55
50096	TC 1 1/4-032	106
50100	T-304N 070 x 1 1/4-032	57
50101	T-304NR 070	56
50102	T-39 1 1/2 x 040-50	80
50103	T-301N 070 x 1 1/4-032	57
50104	T-301NR 070	56
50105	T-105 030 x 035	189
50106	T-302 070 x 1 1/4-032	56
50107	T-301X 07 x 015 / D.45	59
50108	T-30MC 070 x 1 1/2-040	59
50109	T-2MC 070 x 1 1/2-040	59
50110	T-2C 070 x 1 1/2-040	59
50111	T-2C 070 x 1 1/4-032	59
50112	T-2MC 070 x 1 1/4-032	59
50113	T-304X 07 x 015 / D.45	59
50114	T-15 035 x 035	81
50115	T-15 040 x 040	81
50116	T-16 035 x 035	81
50117	T-16 040 x 040	81
50118	T-17 070 x 035	81
50119	T-17 070 x 040	81
50120	T-18 1 1/4 x 035	81
50122	T-18 1 1/2 x 035	81
50123	T-181L 350x60x65 / 050 VH	121
50124	T-181L 450x60x65 / 050 VH	121
50125	T-181L 550x60x65 / 050 VH	121
50126	T-181L 650x60x65 / 050 VH	121
50127	T-181L 750x60x65 / 050 VH	121
50128	T-181L 850x60x65 / 050 VH	121

50129	T-181L 950x60x65 / 050 VH	121
50130	T-304L 070 x 1 1/4-032	57
50131	T-301L 070 x 1 1/4-032	57
50132	T-225 032	81
50133	T-181C 350x60x65 / 050 VH	120
50134	T-181C 450x60x65 / 050 VH	120
50135	T-181C 550x60x65 / 050 VH	120
50136	T-181C 650x60x65 / 050 VH	120
50137	T-181C 750x60x65 / 050 VH	120
50138	T-181C 850x60x65 / 050 VH	120
50139	T-181C 950x60x65 / 050 VH	120
50140	T-225 040	81
50142	T-604C 032 // A300	58
50149	T-150AG 1000x110x60 / 075-50-40	141
50150	T-225 050	81
50151	T-130GB 500x130x85 / 075-50	143
50152	T-150PP 1000x110x60 / 075-50-40	141
50153	T-151AG 1000x110x60 / 075-50-40	141
50154	T-152AG 1000x102	141
50155	T-152PP 1000x102	141
50156	T-153AG 040	141
50157	T-160AG 1000x130x85 / 0100-80-75	140
50158	T-161AG 1000x130x85 / 0100-80-75	140
50159	T-162AG 1000x130	140
50160	T-163AG 060	140
50161	T-164AG 105 / 70	140
50163	T-30MC 070 x 1 1/4-032	74
50164	T-30M 070 x 1 1/4-032	74
50165	T-132GB 154x154	143
50166	T-31M 1 1/4 x 1 1/4-032	74
50167	T-133GB 075-50	143
50168	T-131GB 154x154x85 / 075-50	143
50169	T-134GB 500x130	143
50170	T-171 550x90x60 / 050 VH	119
50172	T-171SC 550x90x60 / 050 VH	118
50173	T-LI.GEO 1,5x50m (75m2)	124
50174	T-LI.GEO 1,5x30m (45m2)	124
50175	T-LI.GEO 1,5x10m (15m2)	124
50176	T-LI.GEO 1,5x1m (1,5m2)	124
50177	T-LI.GEO 1,5x2m (3m2)	124
50178	T-LI.GEO 1,5x3m (4,5m2)	124
50179	T-171SL 550x90x60 / 050 VH	118
50180	T-LI.PVC 1,5x20m (30m2)	125
50181	T-LI.PVC 1,5x10m (15m2)	125
50183	T-181R 350x60x65 / 050 VH	121
50184	T-181R 450x60x65 / 050 VH	121
50185	T-181R 550x60x65 / 050 VH	121
50186	T-181R 650x60x65 / 050 VH	121
50187	T-181R 750x60x65 / 050 VH	121
50188	T-181R 850x60x65 / 050 VH	121
50189	T-181R 950x60x65 / 050 VH	121
50190	T-311 015-25 x 060	106
50191	T-311 032-35 x 065	106
50192	T-311 040-45 x 080	106
50193	T-312 010-25 x 060	106

50200	T-44 070 x 1 1/2-040	82
50201	T-44 085 x 1 1/2-040	82
50202	T-44E 0115 x 1 1/2-040	82
50203	T-44CBP 0115 x 1 1/2-040	89
50204	T-44CRBP 0115 x 1 1/2-040	89
50205	T-45 1 1/2 x 1 1/2-040	82
50206	T-45L 1 1/2 x 1 1/2-040	82
50210	T-46 070 x 1 1/2-040	82
50211	T-46 085 x 1 1/2-040	82
50212	T-46E 0115 x 1 1/2-040	83
50214	T-44ER 070 x 1 1/2-040	82
50215	T-47 1 1/2 x 1 1/2-040	83
50216	T-47L 1 1/2 x 1 1/2-040	83
50220	T-49 070 x 1 1/2-040	83
50221	T-49 085 x 1 1/2-040	83
50222	T-49E 0115 x 1 1/2-040	83
50225	T-50 1 1/2 x 1 1/2-040	83
50228	T-44ER 0115 x 1 1/2-040	82
50232	T-78B 0115 x 1 1/2-040	100
50233	T-578B 0115	184
50234	T-578 0115	184
50235	T-577 090	184
50236	T-78BC 128x128 x 0115 x 1 1/2-040	100
50237	T-78BN 128x128 x 0115 x 1 1/2-040	100
50238	T-78T 0115 x 1 1/2-040	98
50239	T-578T 0115	184
50240	T-578BC 128x128	100
50241	T-578BN 128x128	100
50243	T-243 COMPATIBLE T-178, T-179 y T-180	184
50245	T-245 1 1/4-032 x 032	107
50246	T-245 1 1/2-040 x 040	107
50250	T-55R 1 1/2 x 1 1/2-040	86
50251	T-55 070 x 1 1/2-040	86
50252	T-55 0115 x 1 1/2-040	86
50253	T-55BP 0115 x 1 1/2-040	86
50254	T-55BM 0115 x 1 1/2-040	86
50255	T-56R 1 1/2 x 1 1/2-040	87
50256	T-56 070 x 1 1/2-040	87
50257	T-56 0115 x 1 1/2-040	87
50258	T-56BP 0115 x 1 1/2-040	87
50259	T-56BM 0115 x 1 1/2-040	87
50263	DEVA UNIVERSAL	37
50264	MEDAS UNIVERSAL	37
50265	RONDELLA UNIVERSAL	37
5026		

50287	T-181D 750x60x65 / 050 VH	120	50388	T-76 0115 x 1 1/2-040	91	50454	T-86VHD 10x10 / 040	135	50534	T-81 0115 x 1 1/2-040	102	50628	T-86V 25x25 / 0110-90	132			
50288	T-181D 850x60x65 / 050 VH	120	50389	T-92 0115 x 1 1/2-040	185	50455	T-86VHN 10x10 / 040	135	50535	T-67 0115 x 1 1/2-040	102	50629	T-86V 30x30 / 0125	132	50630	T-86V 20x20 / 0110-90	132
50289	T-181D 950x60x65 / 050 VH	120	50390	T-390 EASY CLICK	34	50456	T-86VHLI 10x10 / 040	135	50537	T-71 10x10 x 040 / 1500x2000	116	50631	T-89ST 020 x 250	128	50632	T-88 25x25 / 0110-90	132
50300	T-60 070 x 1 1/2-040	92	50395	T-395 INOX CLICK	34	50457	T-86VHL 10x10 / 040	135	50538	T-77 090 x 1 1/2-040	99	50633	T-88 20x20 / 0110-90	132	50634	T-451 3/8-016	26
50301	T-60 070 x 1 1/4-032	92	50400	T-610 070 x 1 1/2-040	60	50461	T-361 070 x 1 1/2-040	93	50539	T-78 0115 x 1 1/2-040	100	50635	T-461 3/8-016	26	50636	T-88 15x15 / 075-50	132
50302	T-303R 070	59	50401	T-61C 070 x 1 1/2-040	60	50462	T-362 070 x 1 1/2-040	93	50541	T-79 050 x 1 1/2-040	76	50637	T-871 10x10 / 050-40	134	50638	T-87 10x10 / 050-40	134
50303	T-303 070	56	50402	T-61BL 070 x 1 1/2-040	60	50463	T-363 070 x 1 1/2-040	93	50542	T-79C 050 x 1 1/2-040	76	50639	T-86VH 25x25 / 0110-90	132	50640	T-86VH 15x15 / 075-50	132
50305	T-60G 085 x 1 1/2-040	92	50403	T-61B 070 x 1 1/2-040	60	50464	T-361R 070 x 1 1/2-040	93	50544	T-71L 10x10 x 040 / 1500x2000	116	50641	T-91 15x15 / 20x20 / 25x25	134	50642	T-86H 25x25 / 0110-90	132
50310	T-61 070 x 1 1/4-032	92	50404	T-61CO 070 x 1 1/2-040	60	50465	T-362R 070 x 1 1/2-040	93	50547	T-74G 085 x 1 1/2-040	101	50644	T-86H 20x20 / 0110-90	132	50645	T-88R 30x30	136
50315	T-61 070 x 1 1/2-040	92	50405	K-62C 070	60	50466	T-363R 070 x 1 1/2-040	93	50548	T-74P 070 x 1 1/2-040	101	50646	T-88R 25x25	136	50647	T-88R 20x20	136
50320	T-67 085 x 1 1/2-040	102	50406	K-62O 070	60	50470	T-57R 1 1/2 x 1 1/2-070	86	50550	T-71G 10x10 x 040 / 1500x2000	117	50648	T-88R 15x15	136	50650	T-292 085 x 0110	31
50323	T-78BS 0115 x 1 1/2-040	100	50407	K-62BL 070	60	50471	T-57 070 x 1 1/2-040	86	50552	T-71LG 10x10 x 040 / 1500x2000	117	50651	T-130GB 500x130x85 / 075-50	143	50652	T-510 10x10	135
50325	T-68 070 x 1 1/2-040	92	50408	K-62B 070	60	50472	T-57 0115 x 1 1/2-040	86	50555	T-77A 090 x 1 1/2-040	101	50653	T-510 20x20	187	50654	T-510 15x15	187
50326	T-68G 085 x 1 1/2-040	92	50409	K-62CO 070	60	50473	T-57BP 0115 x 1 1/2-040	86	50556	T-77B 090 x 1 1/2-040	101	50655	T-511L 10x10	135	50656	T-130G 500x130x130 / 090	142
50328	T-78TS 0115 x 1 1/2-040	98	50410	K-61C 070	60	50474	T-57BM 0115 x 1 1/2-040	86	50563	T-520L 10x10	135	50657	T-131G 130x130	142	50658	T-133 0110	142
50329	T-78TSM 0115 x 1 1/2-040 // ALT.6CM	97	50411	K-610 070	60	50475	T-58R 1 1/2 x 1 1/2-040	87	50565	T-132GB 154x154	143	50660	T-88 10x10 / 040	132	50659	T-132G 130	142
50330	T-69 0115 x 1 1/2-040	92	50412	K-61BL 070	60	50476	T-58 070 x 1 1/2-040	87	50567	T-71LI 10x10 x 040 / 1500x2000	116	50601	T-133PB 075-50	145	50661	T-132P 130	144
50331	T-66P 070 x 1 1/2-040	103	50413	K-61B 070	60	50477	T-58 0115 x 1 1/2-040	87	50569	T-71LI 10x10 x 040 / 1500x2000	117	50602	T-86VH 10x10 / 040	132	50662	T-134P 500x130	144
50335	T-70 0115 x 1 1/2-040	92	50414	K-61CO 070	60	50478	T-58BP 0115 x 1 1/2-040	87	50571	T-LL.PVC 1,5x2m (3m2)	125	50603	T-86VH 20x20 / 0110-90	132	50663	T-130P 500x130x130 / 090	144
50337	T-72D 0115 x 1 1/2-040	90	50415	T-500C 045	191	50479	T-58BM 0115 x 1 1/2-040	87	50572	T-571SL 550x82	119	50604	T-85 0110 / 050-40 x 040-32	128	50664	T-131P 130x130	144
50338	T-72D 085 x 1 1/2-040	90	50416	T-500O 045	191	50482	T-86VHIA 10x10 / 040	135	50577	T-520D 10x10	135	50605	T-85B 0110 / 050-40 x 040-32	129	50665	T-87L 10x10 / 050-40	135
50339	T-78TM 0115 x 1 1/2-040 // ALT.6CM	97	50417	T-500BL 045	191	50483	T-86VHNA 10x10 / 040	135	50578	T-520N 10x10	135	50606	T-85C 0110 / 050-40 x 040-32	129	50666	T-130PB 500x130x85 / 075-50	145
50340	T-72 0115 x 1 1/2-040	90	50418	T-502C 070	191	50484	T-86VHDA 10x10 / 040	135	50579	T-571SC 550x82	119	50607	T-85D 0110 / 050-40 x 040-32	128	50667	T-133GB 075-50	143
50341	T-72 085 x 1 1/2-040	90	50419	T-502O 070	191	50485	T-86VHIA 10x10 / 040	135	50582	T-71NG 10x10 x 040 / 1500x2000	117	50608	T-85A 0110 / 050-40 x 040-32	128	50668	T-131GB 154x154x85 / 075-50	143
50342	T-75 0115 x 1 1/2-040	90	50420	T-502BL 070	191	50486	T-86VHIA 10x10 / 040	135	50584	T-71N 10x10 x 040 / 1500x2000	116	50609	T-85S 0110 / 050-40 x 040-32	129	50669	T-134GB 500x130	143
50343	T-72R 0115 x 1 1/2-040	90	50421	T-503C 070	191	50488	T-86VHDA 10x10 / 040	135	50586	T-71D 10x10 x 040 / 1500x2000	117	50610	T-90 090 x 090	46	50670	EG-CR 050 x 040	153
50344	T-72R 085 x 1 1/2-040	90	50422	T-503O 070	191	50488	T-86VHDA 10x10 / 040	135	50588	T-71D 10x10 x 040 / 1500x2000	116	50611	T-110E 090 x 0110 / EX.20	46	50671	T-131PB 154x154x85 / 075-50	145
50345	T-73 0115 x 1 1/2-040	90	50423	T-61C 070 x 1 1/4-032	60	50492	T-52 0115 x 040	87	50600	T-71D 10x10 x 040 / 1500x2000	116	50612	T-90L 090 x 090-110	46	50673	T-132PB 154x154	145
50346	T-73 085 x 1 1/2-040	90	50424	T-504L 0110	191	50493	T-52BP 0115 x 040	87	50601	T-88 10x10 / 040	132	50613	T-110 090 x 0110	46	50674	T-117 090 x 0110 / D.150	47
50347	T-76 0115 x 1 1/2-040	91	50425	T-504SL 0110	191	50494	T-52BM 0115 x 040	87	50602	T-86VH 10x10 / 040	132	50614	T-90EL 090 x 090-110 / EX.20	46	50675	T-112 090 x 0110	48
50349	T-92 0115 x 1 1/2-040	185	50426	T-61B 070 x 1 1/4-032	60	50494	T-52BM 0115 x 040	87	50603	T-133PB 075-50	145	50615	T-90E 090 x 090 / EX.20	46	50676	T-113 0110	46
50350	T-93 0115 x 1 1/2-040	89	50427	T-61O 070 x 1 1/4-032	60	50501	T-62C PVC 070 x 1 1/2-040	104	50604	T-86VH 20x20 / 0110-90	132	50616	T-87L 10x10 / 050-40	134	50677	T-114 0110 / EX.20	46
50351	T-93 085 x 1 1/2-040	89	50428	T-61CO 070 x 1 1/4-032	60	50503	T-307 070 x 1 1/4-032	57	50605	T-85 0110 / 050-40 x 040-32	128	50617	T-89 0110	129	50678	T-115 090 x 090-110 / D.380	48
50352	T-72RBP 0115 x 1 1/2-040	91	50429	T-61BL 070 x 1 1/4-032	60	50505	T-63 070 x 1 1/2-040	104	50606	T-85B 0110 / 050-40 x 040-32	129	50618	T-89A 0110	129	50679	T-116 090 x 090-110 / D.550	48
50353	T-72RBM 0115 x 1 1/2-040	91	50430	T-505C 6 x 65	191	50506	T-63C 070 x 1 1/2-040	104	50607	T-85C 0110 / 050-40 x 040-32	129	50619	T-294 028 x 062	31	50680	T-86VI 20x20 / 0110-90	133
50354	T-72BP 0115 x 1 1/2-040	91	50431	T-505O 6 x 65	191	50510	T-64 070 x 1 1/2-040	105	50608	T-85A 0110 / 050-40 x 040-32	128	50620	T-85BA 0110 / 050-40 x 040-32	129	50681	T-86VHI 15x15 / 075-50	133
50355	T-72BM 0115 x 1 1/2-040	91	50432	T-505BL 6 x 65	191	50511	T-64C 070 x 1 1/2-040	105	50609	T-85S 0110 / 050-40 x 040-32	129	50621	T-89S 0110	129	50682	T-86VHI 10x10 / 040	133
50356	T-73BP 0115 x 1 1/2-040	91	50433	T-506O 270	191	50512	T-64CL 070 x 1 1/2-040	105	50610	T-90 090 x 090	46	50622	EG-CR 040 x 032	153	50683	T-86HI 20x20 / 0110-90	133
50357	T-73BM 0115 x 1 1/2-040	91	50434	T-506BL 270	191	50513	T-80TM 0115 x 1 1/2-040	96	50611	T-110E 090 x 0110 / EX.20	46	50623	T-291 D.80	31	50684	T-86HI 20x20 / 0110-90	133
50358	T-93BP 0115 x 1 1/2-040	89	50435	T-506O 420	191	50515	T-64B 070 x 1 1/2-040	105	50612	T-90L 090 x 090-110	46	50624	T-89E 0110	129	50685	T-88L 20x20 / 0110-90	133
50359	T-93BM 0115 x 1 1/2-040	89	50436	T-506BL 420	191	50516	T-179TM 0115 x 1 1/2-040 // ALT.8CM	96	50613	T-110 090 x 0110	46	50625	IBIZA UNIVERSAL	35	50686	T-88L 15x15 / 075-50	133
50360	T-84 20x20 - 25x25 / 090-110	132	50437	T-506C 270	191	50518	T-179TSM 0115 x 1 1/2-040 // ALT.8CM	96	50614	T-90EL 090 x 090-110 / EX.20	46	50626	LUCENTUM UNIVERSAL	36			
50361	T-84 15x15 / 050	132	50439	T-503BL 070	191	50519	T-305 020 x 050 - A30	57	50615	T-90E 090 x 090 / EX.20	46	50627	TABARCA UNIVERSAL	35			
50362	T-84 10x10 / 040	132	50440	T-88 15x15 / 050	132	50520	T-65 085 x 1 1/2-040	102									
50363	T-201B 1 1/2 x 040	109	50441	T-86VH 15x15 / 050	132	50521	T-77TM 090 x 1 1/2-040	97									
50364	T-72D BP 0115 x 1 1/2-040	91	50442	T-88I 15x15 / 050	133	50522	T-77TSM 090 x 1 1/2-040	97									
50365	T-72D BM 0115 x 1 1/2-040	91	50443	T-86VHI 15x15 / 050	133	50523	T-80TSM 0115 x 1 1/2-040	96					</				

50687	T-881 10x10 / 040	133
50688	T-111 090	48
50689	T-86VHI 20x20 / 0110-90	133
50690	T-87D 10x10 / 050-40	135
50691	T-141 500 x 130	142
50692	T-140 500 x 130 x 130 / 090	142
50693	T-88F 25 x 25 / 0110-90	134
50694	T-88RF 25 x 25	134
50696	T-86V 15x15 / 050	132
50697	T-86V 10x10 / 040	132
50698	EG-CR 050 x 032	153
50699	T-90D 090 x 090-110 / EX. 20	46
50701	T-118M 090 x 090-110 / 180-350	48
50702	T-118 090 x 090-110 / 230-570	48
50703	T-119 090 x 0110 / EX.90	47
50704	T-122 090 x 0110 / D.210	47
50705	T-120 090 x 090-110 / EX.160-350	49
50706	T-120XL 090 x 090-110 / EX.160-650	49
50707	T-127 090 x 090 / 15cm	43
50708	T-128 090 x 090 / 25cm	43
50709	T-129 090 x 0110 / 10cm	43
50710	T-230 028-35 x 040	111
50711	T-230 038-40 x 040	111
50712	T-231 028-32 x 040	111
50713	T-231 028-40 x 050	111
50714	T-232 028-32 x 040	111
50715	T-232 028-40 x 050	111
50716	T-233 028-32 x 040	111
50717	T-233 028-40 x 050	111
50718	T-229 028-35 x 045	111
50719	T-229 038-40 x 045	111
50720	T-229 028-32 x 040	111
50721	T-229 028-40 x 050	111
50722	T-122R 090 x 0110 / D.21+18	47
50723	T-117R 090 x 0110 / D.15+18	47
50724	T-138 090 x 090-110	48
50725	T-125 D.270	47
50726	T-123 090 x 0110	46
50727	T-124 090 x 0110 / EX.40	46
50728	T-730N 240 x 160	43
50730	T-290 3/8-016 x 028	31
50731	T-730B 240 x 160	43
50732	T-730S 240 x 160	43
50733	T-730C 240 x 160	43
50734	T-452 3/8-016	27
50735	T-462 3/8-016	27
50736	T-731B 240 x 160	43
50737	T-731S 240 x 160	43
50738	T-731C 240 x 160	43
50739	T-731N 240 x 160	43
50740	T-740 95 x 485 x 1300/1190	40
50748	T-210I 020 x 032	112
50749	T-210I 020 x 040	112
50750	T-750 80 x 455 x 910	41
50760	T-760 80 x 455 x 1275/1175	42

50763	T-216I 020 x 032	112
50764	T-216I 020 x 040	112
50768	T-468 3/8-016	25
50769	T-469 3/8-016	24
50770	T-280N+ UNIVERSAL	14
50771	T-280NS+ UNIVERSAL	14
50772	T-281N+ UNIVERSAL	16
50773	T-281NS+ UNIVERSAL	16
50774	T-282N+ UNIVERSAL	18
50775	T-282NS+ UNIVERSAL	18
50776	T-285N+ UNIVERSAL	21
50777	T-285NS+ UNIVERSAL	21
50780	T-780 15 x 450 x 480/600	42
50783	T-219I 020 x 032	113
50784	T-219I 020 x 040	113
50786	T-786 25 x 60	43
50787	T-787 40 x 60	43
50788	T-788 025 / 9cm	43
50790	T-790 230 x 150	43
50791	T-791 3/8-016	43
50792	T-792 300 x 60	43
50793	T-793 800 x 50	43
50794	T-794 3/8 x 3/8 / 25cm	43
50796	T-796 6 x 20	43
50797	T-797 45 x 55	43
50798	T-798 3/8-016 x 3/8-016	43
50800	T-200 040 x 040	106
50802	T-200 032 x 032	106
50803	T-218 1 1/2 x 020 x 040	108
50804	T-219 020 x 040	112
50805	T-201 040 x 1 1/2	106
50806	T-201 032 x 1 1/4	106
50808	T-221A AZUL / 1/2	109
50809	T-221R ROJO / 1/2	109
50810	T-202 040 x 040 / 190	107
50811	T-222 0115 / 080	109
50812	T-202 032 x 032 / 190	107
50815	T-203 040 x 040 / 155	107
50818	T-209H 1 1/4 x 032	110
50819	T-209H 1 1/2 x 032	110
50820	T-204 040 x 040 / 250	109
50821	T-204 032 x 032 / 250	109
50823	T-204C 1 1/4-032 x 032 / D.250	109
50824	T-205 032 x 032 / D.190	107
50825	T-205 040 x 040 / D.190	107
50827	T-224 032 x 032 / 250mm	107
50828	T-224 040 x 040 / 250mm	107
50829	T-121 1 1/2 > 1 1/4 x 040	109
50830	T-206 1 1/2-040	107
50831	T-206 1 1/4-032	107
50832	T-210 020 x 032	112
50833	T-216 020 x 032	112
50834	T-219 020 x 032	112
50835	T-207 1 1/4 x 032	108
50836	T-207 1 1/2 x 040	108

50837	T-207VA 1 1/4 x 040	108
50839	T-208 070 x 032	108
50840	T-208 070 x 040	108
50841	T-209H 1 1/4 x 040	110
50842	T-209H 1 1/2 x 040	110
50843	T-39C 1 1/2 x 032-40	80
50845	T-209M 040 x 032	110
50846	T-39C 1 1/4 x 032-40	80
50847	T-209M 032 x 032	110
50848	T-209M 040 x 040	110
50849	T-210 020 x 040	112
50850	T-217 040 x 032	110
50851	T-211 032 x 075	106
50852	T-211 040 x 075	106
50853	T-209C 040 x 040	110
50855	T-217 040 x 040	110
50860	T-212 025 / D.250	108
50861	T-213 1 1/2 x 020 x 040	108
50862	T-214 1 1/2 x 020 x 040	108
50863	T-215 032-40 x 040 / 300	81
50864	T-216 020 x 040	112
50865	T-298+ 035	31
50866	T-258 022 // 5	31
50867	T-291K 085 x 0110 / D.80	31
50868	T-268 02	31
50869	T-282P 014-45	31
50874	T-289 UNIVERSAL	22
50875	T-289S UNIVERSAL	22
50877	T-281P 014-45	31
50878	T-289T 012-35 / D.100	31
50880	T-289R UNIVERSAL	22
50881	T-88VH 10x10 / 040	132
50882	T-88VH 15x15 / 050	132
50883	T-88VH 20x20 / 0110-90	132
50884	T-88VH 25x25 / 0110-90	132
50885	T-88VHI 20x20 / 0110-90	133
50887	T-88VHI 15x15 / 050	133
50888	T-293 060	31
50889	T-289SS UNIVERSAL	22
50890	T-88VHI 10x10 / 040	133
50891	T-88VHN 10x10 / 040	135
50892	T-88VHD 10x10 / 040	135
50893	T-88VHLI 10x10 / 040	135
50894	T-88VHL 10x10 / 040	135
50896	T-296 060	31
50898	T-298 035	31
50899	T-299 011 / D.35	31
50900	T-500 045	185
50901	T-500A 045	185
50902	T-94 045 / D.30-65	185
50905	T-501 045 / D.270	185
50906	T-501 045 / D.380	185
50909	T-533 070	186
50910	T-502 065	186
50911	T-502 070	186

50912	T-502 085	186
50913	T-502 0115	186
50915	T-503 070	186
50920	T-504 0110	187
50921	T-504S 0110	187
50925	T-505 6 x 20	190
50926	T-505 6 x 35	190
50927	T-505 6 x 65	190
50928	T-505 6 x 45	190
50929	T-505 6 x 55	190
50930	T-506 270	189
50931	T-506 380	189
50932	T-505 6 x 75	190
50935	T-507 1-020	189
50936	T-507 1 1/4-032	189
50937	T-507 1 1/2-040	189
50938	T-515 0115	188
50939	T-515 085	188
50940	T-508 032 x 040	189
50941	T-505 3,5 x 19	190
50942	T-505 3,5 x 25	190
50944	T-505 4,8 x 25	190
50945	T-505 4,8 x 32	190
50946	T-516 085	186
50947	T-516 0115	186
50948	T-516 070	186
50949	T-87R 10x10	136
50950	T-509 1 1/4-032	188
50951	T-509 1 1/2-040	188
50952	T-509R 1 1/4-032	188
50953	T-512 065	188
50954	T-512 070	188
50955	T-512 085	188
50956	T-512 0115	188
50960	T-513 070	187
50961	T-513 085	187
50962	T-513 090	187
50963	T-513 0115	187
50964	T-517 090	188
50965	T-517 0115	188
50967	T-518 1 1/2-040	182
50968	T-518 1 1/4-032	182
50969	FP-RJT 090	175
50970	FP-RPJ 020	175
50971	FP-RJT 025	175
50972	FP-RJT 032	175
50973	FP-RJT 040	175
50974	FP-RJT 050	175
50975	FP-RJT 063	175
50976	FP-RJT 075	175
50977	T-539 1 1/2 x 1 1/4	188
50978	T-339 1 1/2 x 1 1/4	182
50979	T-439 1 1/2 x 1 1/4	182
50980	T-338 1 14 x 1 1/2	182
50986	T-280P 014-45	31

50987	T-86VI 15x15 / 050	133
50988	T-86VI 10x10 / 040	133
50989	T-518 1-020	182
50997	T-519 1 1/2-040	182
50998	T-519 1 1/4-032	182
50999	T-519 1-020	182
51010	EG-CMH87 032	148
51020	EG-CHH45 032	150
51022	EG-CHH45 050	150
51030	EG-CMH45 032	148
51050	EG-DHH45 032	152
51060	EG-DMH87 032	150
51070	EG-DHH87 032	152
51206	EG-CMH67 032	148
51209	EG-CHH67 032	149
52000	EG-CHH87 032	149
52001	EG-CHH87 040	149
52002	EG-CHH87 050	149
52003	EG-CHH87 090	149
52005	EG-CHH87 0110	149
52006	EG-CHH87 0125	149
52007	EG-CHH87 0160	149
52008	EG-CHH87.2T 0110 x 040	150
52009	EG-CHH87.2T 0110 x 050	150
52010	EG-CMH87 032	148
52011	EG-CMH87 040	148
52012	EG-CMH87 050	148
52013	EG-CMH87 075	148
52014	EG-CMH87 090	148
52015	EG-CMH87 0110	148
52016	EG-CMH87 0125	148
52017	EG-CMH87 0160	148
52018	EG-CMH87 0200	148
52019	EG-CMH87 0250	148
52020	EG-CHH45 032	150
52021	EG-CHH45 040	150
52022	EG-CHH45 050	150
52023	EG-CHH45 075	150
52024	EG-CHH45 090	150
52025	EG-CHH45 0110	150
52026	EG-CHH45 0125	150
52027	EG-CHH45 0160	150
52028	EG-CHH45 0200	150
52029	EG-CHH45 0250	150
52030	EG-CMH45 032	148
52031	EG-CMH45 040	148
52032	EG-CMH45 050	148
52033	EG-CMH45 075	148
52034	EG-CMH45 090	148
52035	EG-CMH45 0110	148
52036	EG-CMH45 0125	148
52037	EG-CMH45 0160	148
52038	EG-CMH45 0200	148
52039	EG-CMH45 0250	148
52040	EG-CMH45 0315	148

52041	EG-DMH45 040	151	52119	EG-REMH 0125 x 0110	155	52178	EG-IA 0110/125 x 040	156	52250	EG-DDMH87 0110	151	52595	EG-DDEMH67 0110	151
52042	EG-DMH45 050	151	52120	EG-CMH87 0315	148	52179	EG-IA 0110/125 x 050	156	52251	EG-DDMH87 0125	151	52610	EG-AM 0110	160
52043	EG-DMH45 075	151	52121	EG-REMH 0160 x 0110	155	52181	EG-RECMH 0200 x 0160	154	52252	EG-VA 0110	159	52640	EG-AM 040-50 (032 INTERIOR)	160
52044	EG-DMH45 090	151	52122	EG-CMH87 0200	148	52182	EG-TM 0200	155	52253	EG-VA 0125	159	52710	EG-DDEMH87 0110	151
52045	EG-DMH45 0110	151	52123	EG-REMH 0160 x 0125	155	52183	EG-TM 0250	155	52254	EG-VA 0160	159	52725	EG-DDEMH87 0125	151
52046	EG-DMH45 0125	151	52124	EG-REMH 0200 x 0125	155	52184	EG-TM 0315	155	52255	EG-DDMH87 0160	151	52800	EB-CHH87 032	161
52047	EG-DMH45 0160	151	52125	EG-CHH87.2T 0125 x 050	150	52185	EG-MRMH 090	157	52256	EG-DDPMH45 0160	151	52801	EB-CHH87 040	161
52048	EG-DMH45 0200	151	52126	EG-REMH 0200 x 0160	155	52186	EG-MRMH 0110	157	52257	EG-DDPMH45 040	151	52810	EG-CMH45.2T 0110 x 050	149
52049	EG-DMH45 0250	151	52127	EG-REMH 0250 x 0200	155	52187	EG-MRMH 0125	157	52258	EG-DDPMH45 050	151	52820	EB-CHH45 032	161
52050	EG-DHH45 032	152	52128	EG-REMH 0315 x 0200	155	52188	EG-MRMH 0160	157	52265	EG-VA 0200	159	52821	EB-CHH45 040	161
52051	EG-DHH45 040	152	52129	EG-REMH 0315 x 0250	155	52189	EG-TMR 0200	155	52270	EG-TMR.1T 075 x 032	154	52825	EG-CMH45.2T 0125 x 050	149
52052	EG-DHH45 050	152	52130	EG-CHH45 0315	150	52190	EG-CMH87.2T 090 x 050	149	52271	EG-TMR.1T 075 x 040	154	52830	EG-CMH67.2T 0110 x 050	149
52053	EG-DHH45 075	152	52131	EG-MHH 0200	153	52191	EG-CMH87.2T 0110 x 050	149	52272	EG-TMR.1T 075 x 050	154	52832	EB-MHH 032	161
52054	EG-DHH45 090	152	52132	EG-MHH 032	153	52192	EG-CMH87.2T 0125 x 050	149	52274	EG-TMR.1T 090 x 040	154	52833	EB-MHH 040	161
52055	EG-DHH45 0110	152	52133	EG-MHH 040	153	52195	EG-TMR 0250	155	52275	EG-TMR.1T 090 x 050	154	52870	EG-RCRH 040-32 x 1/2	160
52056	EG-DHH45 0125	152	52134	EG-MHH 050	153	52196	EG-TMR 032	155	52276	EG-TMR.1T 090 x 075	154	52871	EG-RCRH 040-32 x 3/4	160
52057	EG-DHH45 0160	152	52135	EG-MHH 075	153	52198	EG-MHH 0250	153	52278	EG-TMR.1T 0110 x 040	154	52872	EG-RCRH 040-32 x 1/2	160
52058	EG-DHH45 0200	152	52136	EG-MHH 090	153	52199	EG-MHH 0315	153	52279	EG-TMR.1T 0110 x 050	154	52873	EG-RCRH 040-32 x 3/4	160
52059	EG-DHH45 0250	152	52137	EG-MHH 0110	153	52200	EG-TMR 0315	155	52280	EG-TMR.1T 0110 x 075	154	52932	EG-SA 032	160
52060	EG-DMH87 032	150	52138	EG-MHH 0125	153	52201	EG-CHH67 075	149	52281	EG-TMR.1T 0110 x 090	154	52940	EG-SA 040	160
52061	EG-DMH87 040	150	52139	EG-MHH 0160	153	52202	EG-CHH67 090	149	52283	EG-TMR.1T 0125 x 032	154	52950	EG-SA 050	160
52062	EG-DMH87 050	150	52140	EG-RECMH 075 x 040	154	52203	EG-CHH67 0125	149	52284	EG-TMR.1T 0125 x 040	154	52975	EG-SA 075	160
52063	EG-DMH87 075	150	52141	EG-RECMH 075 x 050	154	52204	EG-DDHH45 040	153	52285	EG-TMR.1T 0125 x 050	154	52990	EG-SA 090	160
52064	EG-DMH87 090	150	52142	EG-RECMH 090 x 050	154	52206	EG-CMH67 032	148	52286	EG-TMR.1T 0125 x 075	154	52991	EG-SA 0110	160
52065	EG-DMH87 0110	150	52143	EG-RECMH 090 x 075	154	52207	EG-CMH67 040	148	52288	EG-TMR.1T 0125 x 0110	154	52992	EG-SA 0125	160
52066	EG-DMH87 0125	150	52144	EG-RECMH 0110 x 075	154	52208	EG-CMH67 050	148	52292	EG-TMR.1T 0160 x 0125	154	52996	EG-SA 0160	160
52067	EG-DMH87 0160	150	52145	EG-RECMH 0110 x 090	154	52209	EG-CHH67 032	149	52295	EG-TMR.1T 0200 x 0125	154	52998	EG-SA 0200	160
52068	EG-DMH87 0200	150	52146	EG-RECMH 0125 x 090	154	52210	EG-CHH67 040	149	52296	EG-TMR.1T 0200 x 0160	154	54100	T-270C	28
52069	EG-DMH87 0250	150	52147	EG-RECMH 0125 x 0110	154	52211	EG-CHH67 050	149	52300	EG-MCHM 090	158	54101	T-272	30
52070	EG-DHH87 032	152	52148	EG-RECMH 0160 x 0110	154	52214	EG-DDPMH45 075	151	52301	EG-MCHM 0110	158	54102	T-270 10L	28
52071	EG-DHH87 040	152	52149	EG-RECMH 0160 x 0125	154	52215	EG-DDPMH45 090	151	52302	EG-MCHM 0125	158	54103	T-271 032 x 175CM	29
52072	EG-DHH87 050	152	52150	EG-RECMH 0200 x 0125	154	52216	EG-DDPMH45 0110	151	52303	EG-MCHI 090	158	54104	T-272R DESCARGADOR	30
52073	EG-DHH87 0110	152	52152	EG-TM 040	155	52217	EG-CMH67 075	148	52304	EG-MCHI 0110	158	54105	T-PA UNIVERSAL	30
52074	EG-DHH87 0125	152	52153	EG-TM 050	155	52218	EG-CMH67 090	148	52305	EG-MCHI 0125	158	54106	T-CA1 80CM	30
52075	EG-DHH87 0160	152	52154	EG-TM 075	155	52219	EG-CMH67 0110	148	52306	EG-MCHI 0125 x 0105	158	54107	T-CA2 100CM	30
52077	EG-DHH87 0200	152	52155	EG-TM 090	155	52220	EG-CMH67 0125	148	52307	EG-MCHM 0110 x 090	159	54108	T-R07 45x7	31
52078	EG-CHH87 0200	149	52156	EG-TM 0110	155	52221	EG-CMH67 0160	148	52308	EG-MCHM 0125 x 095	158	54109	T-TP1 RM 5x35	30
52079	EG-CHH87 0250	149	52157	EG-TM 0125	155	52222	EG-SRMH 0110	159	52309	EG-MCHI 090 x 075	159	54110	T-TP2 18x50 / 08	30
52080	EG-CHH87 0315	149	52158	EG-TM 0160	155	52223	EG-SRMH 0125	159	52350	EG-TRMH 090 x 032-32	154	54113	T-R013 46x13	30
52088	EG-DHH87 0250	152	52159	EG-TRMH 0110 x 050-40-40	154	52224	EG-SRMH 0160	159	52351	EG-TRMH 090 x 040-32	154	54120	T-EG1 025-30 x 053	29
52089	EG-DHH87 0315	152	52160	EG-TRMH 0125 x 050-40-40	153	52225	EG-SRMH 0200	159	52354	EG-TRMH 0110 x 040-40-40	154	54121	T-EG2 025 x 063	29
52101	EG-DHH45 0315	152	52161	EG-TMR 040	155	52228	EG-DHH67 032	152	52355	EG-TRMH 0110 x 050-40	154	54122	T-EG3 025-30 x 053	29
52102	EG-MRMH.1T45 0110 x 050	156	52162	EG-TMR 050	155	52229	EG-DHH67 040	152	52356	EG-TRMH 0110 x 040-40	154	54400	T-RF1 68x18	31
52103	EG-MRMH.1T87 090 x 040	156	52163	EG-TMR 075	155	52230	EG-DHH67 050	152	52357	EG-TRMH 0110 x 040-32	154	54401	T-RB2 73x23	31
52104	EG-MRMH.1T87 0110 x 050	156	52164	EG-TMR 090	155	52231	EG-DDPMH45 0125	151	52372	EG-DHH87 075	152	54402	T-RB3 68x32	31
52105	EG-MRMH.1T87 0125 x 050	156	52165	EG-TMR 0110	155	52233	EG-CHH87 075	149	52440	EG-DMH45 032	151	54403	T-RB4 65x17	31
52106	EG-MRMH.2T87 0110 x 050	157	52166	EG-TMR 0125	155	52234	EG-DMH67 075	150	52450	EG-DMH45 0315	151	54500	T-T11 M5x75	30
52110	EG-CMH87.1T 090 x 050	149	52167	EG-TMR 0160	155	52235	EG-DMH67 090	150	52470	EG-DMH87 0315	150	54501	T-T12 M6x35	30
52111	EG-CMH87.1T 0110 x 050	149	52168	EG-IAE 0110/125 x 040	156	52236	EG-DMH67 0110	150	52472	EG-DHH87 090	152	54502	T-TL1 M10x110	30
52113	EG-CMH22 0110	148	52169	EG-IAE 0110/125 x 050	156	52237	EG-DMH67 0125	150	52510	EG-DDEMH45 0110	152	54503	T-T13 FJACION EN L	30
52114	EG-CMH22 0125	148	52172	EG-IA 075/90 x 040	156	52238	EG-DMH67 0160	150	52525	EG-DDEMH45 0125	152	55071	T-6071 COMPATIBLE T-71 y T-88 10x10	185
52115	EG-REMH 040 x 032	155	52173	EG-IA 075/90 x 050	156	52240	EG-DDMH87 090	151	52532	EG-VA - PVC 032	159	55151	T-135GB 500x130x85 / 075-50	143
52116	EG-REMH 050 x 032	155	52175	EG-MRIH 090	157	52241	EG-DMH67 040	150	52540	EG-VA - PVC 040	159	55171	T-6171 COMPATIBLE T-171	185
52117	EG-REMH 050 x 040	155	52176	EG-MRIH 0110	157	52242	EG-DMH67 050	150	52550	EG-VA - PVC 050	159	55181	T-6181 COMPATIBLE T-181	185
52118	EG-REMH 0125 x 050	155	52177	EG-MRIH 0125	157	52243	EG-DMH67 032	150	52590	EG-DDEMH45 090	152	55383	T-1181 350x60	122

55384	T-1181 450x60	122
55385	T-1181 550x60	122
55386	T-1181 650x60	122
55387	T-1181 750x60	122
55388	T-1181 850x60	122
55389	T-1181 950x60	122
55405	T-405P 015 x 60	190
55406	T-405M 015 x 28	190
55423	T-5181L 350x60	123
55424	T-5181L 450x60	123
55425	T-5181L 550x60	123
55426	T-5181L 650x60	123
55427	T-5181L 750x60	123
55428	T-5181L 850x60	123
55429	T-5181L 950x60	123
55433	T-5181C 350x60	123
55434	T-5181C 450x60	123
55435	T-5181C 550x60	123
55436	T-5181C 650x60	123
55437	T-5181C 750x60	123
55438	T-5181C 850x60	123
55439	T-5181C 950x60	123
55441	T-186VH 15x15 / 050	136
55483	T-5181D 350x60	122
55484	T-5181D 450x60	122
55485	T-5181D 550x60	122
55486	T-5181D 650x60	122
55487	T-5181D 750x60	122
55488	T-5181D 850x60	122
55489	T-5181D 950x60	122
55504	T-504A 0110	187
55505	T-505P M5 x 40	190
55530	T-530 040 x 1 1/2	182
55531	T-530 032 x 1 1/4	182
55540	T-540	183
55541	T-540M	183
55542	T-541	189
55543	T-541M	189
55544	T-541M+ (en blanco)	189
55545	T-545	183
55546	T-545M	183
55547	T-542 (en blanco)	183
55548	T-542M (en blanco)	183
55569	T-570R	186
55570	T-570C	186
55571	T-572R	183
55572	T-572C	183
55573	T-573	183
55574	T-574 0115	186
55575	T-575 0115	186
55576	T-576 085	186
55579	T-572D	183
55580	T-580 COMPATIBLE T-78T y T-80T	183
55581	T-581 COMPATIBLE T-78T y T-80T	183
55582	T-582 COMPATIBLE T-78T y T-80T	189

55585	T-585T COMPATIBLE T-78T y T-80T	184
55586	T-585TM COMPATIBLE T-78T y T-80T	184
55587	T-587TM COMPATIBLE T-178TM, T-179TM y T-180TM	184
55590	T-590 COMPATIBLE T-178	184
55591	T-591 COMPATIBLE T-179 y T-180	184
55592	T-592 COMPATIBLE T-178, T-179 y T-180	184
55593	T-593 COMPATIBLE T-178	184
55594	T-594 COMPATIBLE T-179 y T-180	184
55602	T-186VH 10x10 / 040	136
55604	T-186VH 20x20-25x25 / 0110-90	136
55617	T-589 0110	129
55624	T-589E 0110	129
55629	T-186V 30x30 / 0125	136
55630	T-186V 20x20-25x25 / 0110-90	136
55640	T-186VH 15x15 / 075-50	136
55644	T-186H 20x20-25x25 / 0110-90	136
55651	T-135GB 500x130x85 / 075-50	143
55656	T-135G 500x130x130 / 090	142
55666	T-135PB 500x130x85 / 075-50	145
55696	T-186V 15x15 / 050	136
55697	T-186V 10x10 / 040	136
55883	T-5181R 350x60	123
55884	T-5181R 450x60	123
55885	T-5181R 550x60	123
55886	T-5181R 650x60	123
55887	T-5181R 750x60	123
55888	T-5181R 850x60	123
55889	T-5181R 950x60	123
58039	T-39DB 1 1/2-1 1/4 x 032-40	52
58091	T-300RB 1 1/4 x 032	53
58095	T-310RB 1 1/4 x 032	53
58103	T-301B 070 x 1 1/4-032	53
58110	T-60CB 070 x 1 1/2-040	53
58111	T-60CB 070 x 1 1/4-032	53
58142	T-604B 032 // A300	58
58279	T-279B 049 - 062	31
58302	T-303RB 070	59
58303	T-303B 070	53
58363	T-201BB 1 1/4-1 1/2 x 040	52
58800	T-200B 040 x 040	52
58802	T-200B 032 x 032	52
58820	T-204B 040 x 040 / 250	52
58821	T-204B 032 x 032 / 250	52
58823	T-204CB 1 1/4-032 x 032 / D.250	52
58830	T-206B 1 1/2 - 040	52
58831	T-206B 1 1/4-032	52
58851	T-211B 032 x 075	52
58852	T-211B 040 x 075	52
58869	T-282PB 014-45	31
58877	T-281PB 014-45	31
58909	T-553B 070	186
58967	T-518B 1 1/2-040	182
58968	T-518B 1 1/4-032	182
58978	T-339B 1 1/2 x 1 1/4	182
58980	T-338B 1 1/4 x 1 1/2	182

58986	T-280PB 014-45	31
59091	T-300RW 1 1/4 x 032	54
59095	T-310RW 1 1/4 x 032	54
59103	T-301W 070 x 1 1/4-032	54
59110	T-60CW 070 x 1 1/2-040	54
59111	T-60CW 070 x 1 1/4-032	54
59142	T-604W 032 // A300	58
59302	T-303W 070	59
59303	T-303W 070	54
59909	T-553W 070	186
70770	T-280B UNIVERSAL	15
70772	T-281B BOLSA - SAC - BAG	17
70774	T-282B UNIVERSAL	19
71770	T-280B.469 UNIVERSAL	15
71772	T-281B.469 BOLSA - SAC - BAG	17
71774	T-282B.469 UNIVERSAL	19
72770	T-280B.468 UNIVERSAL	15
72772	T-281B.468 BOLSA - SAC - BAG	17
72774	T-282B.468 UNIVERSAL	19
73770	T-280B.461 UNIVERSAL	15
73772	T-281B.461 BOLSA - SAC - BAG	17
73774	T-282B.461 UNIVERSAL	19
74770	T-280B.451 UNIVERSAL	15
74772	T-281B.451 BOLSA - SAC - BAG	17
74774	T-282B.451 UNIVERSAL	19
75770	T-280B.462 UNIVERSAL	15
75772	T-281B.462 BOLSA - SAC - BAG	17
75774	T-282B.462 UNIVERSAL	19
76770	T-280B.452 UNIVERSAL	15
76772	T-281B.452 BOLSA - SAC - BAG	17
76774	T-282B.452 UNIVERSAL	19
80000	FP-PG 020 x 1/2	173
80001	FP-PG 025 x 3/4	173
80002	FP-PG 032 x 1	173
90020	P-CPHH90 020	164
90025	P-CPHH90 025	164
90032	P-CPHH90 032	164
90040	P-CPHH90 040	164
90050	P-CPHH90 050	164
90063	P-CPHH90 063	164
90075	P-CPHH90 075	164
90090	P-CPHH90 090	164
90091	P-CPHH90 0110	164
90120	P-CPRH90 020x1/2"	164
90125	P-CPRH90 025x3/4"	164
90132	P-CPRH90 032x1"	164
90140	P-CPRH90 040x1 1/4"	164
90150	P-CPRH90 050x1 1/2"	164
90163	P-CPRH90 063x2"	164
90175	P-CPRH90 075x2 1/2"	164
90190	P-CPRH90 090x3"	164
90191	P-CPRH90 0110x4"	164
90620	P-CPHH45 020	164
90625	P-CPHH45 025	164
90632	P-CPHH45 032	164

90640	P-CPHH45 040	164
90650	P-CPHH45 050	164
90663	P-CPHH45 063	164
90675	P-CPHH45 075	164
90690	P-CPHH45 090	164
90691	P-CPHH45 0110	164
90920	P-DPHH90 020	164
90925	P-DPHH90 025	164
90932	P-DPHH90 032	164
90940	P-DPHH90 040	164
90950	P-DPHH90 050	164
90963	P-DPHH90 063	164
90975	P-DPHH90 075	164
90990	P-DPHH90 090	164
90991	P-DPHH90 0110	164
91020	P-DPRH90 020x1/2"	165
91025	P-DPRH90 025x3/4"	165
91032	P-DPRH90 032x1"	165
91040	P-DPRH90 040x1 1/4"	165
91050	P-DPRH90 050x1 1/2"	165
91063	P-DPRH90 063x2"	165
91075	P-DPRH90 075x2 1/2"	165
91090	P-DPRH90 090x3"	165
91091	P-DPRH90 0110x4"	165
91532	P-DDPHH90 032	164
91540	P-DDPHH90 040	164
91550	P-DDPHH90 050	164
91563	P-DDPHH90 063	164
91575	P-DDPHH90 075	164
91590	P-DDPHH90 090	164
91591	P-DDPHH90 0110	164
91620	P-MPHH 020	165
91625	P-MPHH 025	165
91632	P-MPHH 032	165
91640	P-MPHH 040	165
91650	P-MPHH 050	165
91663	P-MPHH 063	165
91675	P-MPHH 075	165
91690	P-MPHH 090	165
91691	P-MPHH 0110	165
91720	P-MPRH 020x1/2"	165
91725	P-MPRH 025x3/4"	165
91732	P-MPRH 032x1"	165
91740	P-MPRH 040x1 1/4"	165
91750	P-MPRH 050x1 1/2"	165
91763	P-MPRH 063x2"	165
91775	P-MPRH 075x2 1/2"	165
91790	P-MPRH 090x3"	165
91791	P-MPRH 0110x4"	165
92320	P-MPRM 020x1/2"	165
92325	P-MPRM 025x3/4"	165
92332	P-MPRM 032x1"	165
92340	P-MPRM 040x1 1/4"	165
92350	P-MPRM 050x1 1/2"	165
92363	P-MPRM 063x2"	165

92375	P-MPRM 075x2 1/2"	165
92390	P-MPRM 090x3"	165
92391	P-MPRM 0110x4"	165
93125	P-CRP 025 x 020	166
93132	P-CRP 032 x 020	166
93133	P-CRP 032 x 025	166
93140	P-CRP 040 x 020	166
93141	P-CRP 040 x 032	166
93150	P-CRP 050 x 040	166
93163	P-CRP 063 x 050	166
93175	P-CRP 075 x 063	166
93190	P-CRP 090 x 063	166
93191	P-CRP 090 x 075	166
93192	P-CRP 0110 x 075	166
93193	P-CRP 0110 x 090	166
93520	P-TLP 020	166
93525	P-TLP 025	166
93532	P-TLP 032	166
93540	P-TLP 040	166
93550	P-TLP 050	166
93563	P-TLP 063	166
93575	P-TLP 075	166
93590	P-TLP 090	166
93591	P-TLP 0110	166
93811	P-ABP 0110	166
93850	P-ABP 050	166
93863	P-ABP 063	166
93875	P-ABP 075	166
93890	P-ABP 090	166
94211	P-BP 0110	166
94250	P-BP 050	166
94263	P-BP 063	166
94275	P-BP 075	166
94290	P-BP 090	166
95220	P-E3PP 020	166
95225	P-E3PP 025	166
95232	P-E3PP 032	166
95240	P-E3PP 040	166
95250	P-E3PP 050	166
95263	P-E3PP 063	166
95275	P-E3PP 075	166
95290	P-E3PP 090	166
95291	P-E3PP 0110	166
95320	P-E3RHP 020	166
95325	P-E3RHP 025	166
95332	P-E3RHP 032	166
95340	P-E3RHP 040	166
95350	P-E3RHP 050	166
95363	P-E3RHP 063	166
95375	P-E3RHP 075x2 1/2"	166
95390	P-E3RHP 090x3"	166
95391	P-E3RHP 0110x4"	166
95550	P-E3RMP 050	166
95563	P-E3RMP 063	166



- Apilación Compacta.
- Sistema de Trbado.
- Se adapta a palet europeo.
- Altura embalajes múltiplos.
- Bases unificadas.
- Familias diferenciadas por colores.

	MEDIDAS CM.					M	S	P	F	I	L
	LAR.	ANC.	ALT.	M ³	PAQES PALET						
1	59	39	70	0,166	15						
2	59	39	35	0,083	30						
3	59	39	17,5	0,042	60						
4	39	19	17,5	0,014	180						
5	110	10	18	0,020	70						
6	40	20	15	0,012	180						
7	19,5	19,5	17,5	0,007	300						
8	150	20	20	0,061	20						
9	180	20	20	0,072	20						
0	37	37	16,5	0,023	75						

CONDICIONES GENERALES

COMPETENCIA JUDICIAL: Para resolver las cuestiones que pueda derivarse de la aplicación de estas condiciones generales, tanto HIDROTECNOAGUA, S.L. como el comprador conviene someterse a los Juzgados y Tribunales de Alicante, renunciando a su propio fuero.

RESERVA DE PROPIEDAD: HIDROTECNOAGUA, S.L. Conservará la propiedad de las mercancías suministradas hasta que se abone el pago total del correspondiente precio de compra y se liquiden la totalidad de las deudas por parte del comprador.

RESERVA DE MODIFICACIONES: Nos reservamos el derecho a introducir modificaciones de diseño, medidas, unidades o de cualquier otra naturaleza de todos nuestros fabricados sin previo aviso.

PRECIOS: Los precios de venta en este catálogo son PVP (recomendados) y no incluyen IVA. La tarifa en vigor puede ser modificada o anulada sin previo aviso.

PEDIDOS/EXPEDICIONES: La mercancía viaja siempre por cuenta y riesgo del comprador. Los pedidos podrán ser enviados y facturados en parte sin que ello suponga la anulación de los mismos. Los restos de pedido se dan por anulados salvo que se indique lo contrario. No se admitirán cancelaciones de pedidos que ya estén fabricados o en curso de fabricación. No se gestionarán envíos de pedidos a direcciones distintas al domicilio habitual del comprador. Los pedidos recibidos deberán indicar siempre nuestro código de producto (50000, 20020, 40039, etc...), en caso de indicar código (50000) y descripción (T-2) siempre se da por bueno el código (50000) ante errores de coincidencia.

PORTES: La mercancía será entregada a portes pagados para pedidos superiores a 500€ a cualquier destino Nacional-Peninsular e Islas Baleares, 750€ con destino Portugal-Peninsular y 1.000€ con destino Islas Canarias (Islas Menores con sobre-cargo por m³ según transportista), Ceuta o Melilla. Para cualquier otro destino o situación concreta, rogamos consulten sus condiciones con anterioridad. Si no se respetan los importes de pedidos anteriores se emitirá un cargo de al menos 20€ en concepto de portes y procesamiento de pedidos.

PICKING: Los pedidos deberán ser siempre a cajas completas y múltiplos de las mismas. Excepcionalmente se podrán suministrar sin respetar unidades caja, previa autorización y con un cargo por manipulación de hasta un 20% en base al siguiente escalado: 5% 1-5 líneas, 10% 6-10 líneas y 20% para más de 10 líneas de artículos sin respetar unidades caja.

FORMA DE PAGO: Según establezca la ley vigente, sujeta a clasificación crediticia. Pedido mínimo de 300€ con forma de pago a crédito mediante giro, pagaré u otras fórmulas similares de crédito.

GARANTÍA: La garantía de nuestros fabricados queda limitada a la reposición del producto que sea reconocido como defectuoso. Igualmente cubre los daños a terceros mediante póliza de responsabilidad civil, siempre que se haya realizado un correcto uso de instalación. Debido a la naturaleza del producto, cualquier reclamación de calidad deberá realizarse entre los primeros 15 días tras la entrega de la mercancía. Cualquier utilización o uso de nuestros productos para fines distintos a los que fueron fabricados nos eximirá de cualquier tipo de responsabilidad y garantía.

DEVOLUCIONES: No se admiten devoluciones de material, salvo por defecto de fabricación demostrado, incidencia en transporte o devolución autorizada a nivel comercial. En cualquiera de los casos, no se aceptarán recepciones de mercancía que no hayan sido autorizadas expresamente y la gestión de las mismas podrán generar un cargo por manipulación, reempaquetado o demérito.

ADVERTENCIA: Los datos facilitados en este catálogo, como consecuencia de la mejora continua, innovación y evolución de nuestros productos, pueden sufrir errores o variaciones in previo aviso. Toda información facilitada no tiene carácter contractual y se ofrece públicamente de buena fe. La empresa declina toda responsabilidad derivada de la aplicación de los mismos.

RECOMENDACIONES TÉCNICAS Y ACLARACIONES COMERCIALES

- Los platos de ducha no deberán estar integrados en la obra, siendo su fijación a ella mediante un elastómero tipo "sicaflex" que facilite el acceso al sifón sin necesidad de dañar el revestimiento de la obra.
- Las bañeras no deberán estar integradas en la obra, como la anterior recomendación y además provista de un registro de acceso al elemento de desagüe y rebosadero, de tal forma que su sustitución se pueda efectuar sin dañar ninguna parte de la obra
- La gama de CISTERNAS EMPOTRADAS by Kariba se suministrarán únicamente a distribuidores con acuerdo comercial de exclusividad para su área de influencia. Cualquier interesado puede ponerse en contacto con nosotros y le indicaremos a qué distribuidor debe dirigirse.

Edita: Tecnoagua

Dirección: Rafael Morán

Diseño y Maquetación: Rafael Morán

Fotografías: Tecnoagua

Impresión: INGRA Impresores

TECNOAGUA
Design



📍 Instalaciones actuales de TECNOAGUA con más de 20.000m²

HIDROTECNOAGUA S.L.

Avda. del Rodalet, 20 - Apdo. 296 - 03690 San Vicente del Raspeig · Alicante · España

TLF +34 96 567 26 11 · +34 96 567 41 69 · FAX +34 96 566 33 67

info@hidrotecnoagua.com · www.hidrotecnoagua.com



CONECTA CON NOSOTROS

